

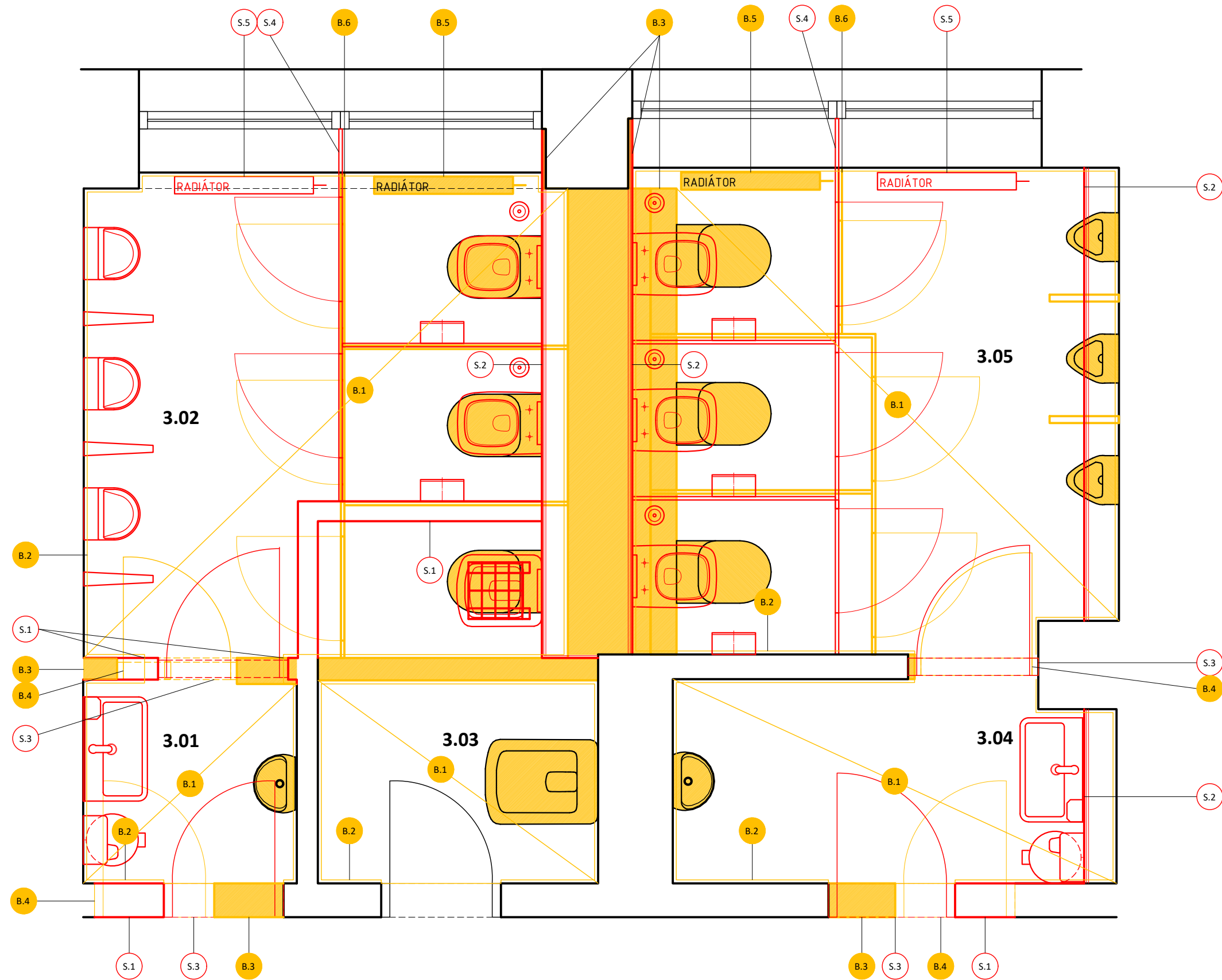
LEGENDA MIESTNOSTÍ: <b>2.P 1PP - WC DIELNE _NAVRHOVANÝ STAV</b>				
MIESTNOST	PLOCHA PODLAHY M2	STENY BM	STENY M2 SV 2700 MM	OBKLAD M2 V = 2050MM
3.01	1,54	5	13,5	10,5
3.02	6,1	10,8	29,2	22,7
3.03	3,1	7,4	20*	**
3.04	2,8	7,3	19,7	15,33
3.05	7,3	10,8	29,2	22,7

NEBOLI ODPočítané PLOCHY OKIEN A DVERÍ A VÝŠKY KABÍNEK  
PRI STROPNEJ NIKE JE VÝŠKA STENY O + 100 MM  
\* SVETLÁ VÝŠKA MIESTNOSTI ZOSTÁVA Pôvodná, ČIŽE JE PribližNE O 300MM VÝŠŠIA  
\*\* OBKLAD STIEN SA NACHádza IBA V OKOLÍ VÝLEVKY

LEGENDA: DVERÍ			
ZNAČENIE	KUSY	ROZMER MM	POZNÁMKA
DP1A.L	1	600 X 2000	DVERE PôvodNé A ZÁRUBŇA REPASOVANÁ
DP1A.P	1	600 X 2000	DVERE PôvodNé A ZÁRUBŇA REPASOVANÁ
D1C.P	1	600 X 2000	DVERE PôvodNé A ZÁRUBŇA REPASOVANÁ
D3A.L	2	650 X 2000	DVERE BIELE S OKNOM - REPLIKA - SKLO MATNÉ

LEGENDA: ZARIAĐOVACIE PRVKY			
POLOŽKA	NÁZOV	POČET	POZNÁMKA
01	UMÝVADLO	2	-
02	MONTÁŽNY PRVOK PRE UMÝVADLO	2	-
03	STOJANKOVÁ BATERIA	2	-
04	ZÁVESNÉ WC	5	-
05	MONTÁŽNY PRVOK PRE ZÁVESNÉ WC	5	-
06	OVLÁDACE TLAČIDLO PRE WC	5	-
07	PISOÁR	3	-
08	STENKA MEDZI PISOÁRMÍ	3	-
09	VÝLEVKA	1	-
10	MONTÁŽNY PRVOK PRE VÝLEVKU	1	-
11	OVLÁDACE TLAČIDLO PRE VÝLEVKU	1	-
12	BATERIA NÁSTENNÁ	1	-
25	SUŠIČ RUK	2	-
26	DÁVKOVAČ TOALETNÉHO PAPIERA	5	-
27	DÁVKOVAČ TEKUTÉHO MYDLA	2	-
28	HYGIENICKÝ KÔŠ	2	-
29	TOALETNÁ KEFA	5	-
30	ZRKADLO	2	-
31	OZNÁČENIE DVERÍ	2	-
35	SAMOZATVÁRAČ	2	-
36	DORAZ DVERÍ NA STENU	2	-
37	SANITÁRNE PRIEČKY	5	-

- POZNÁMKY:
- OBKLADY SÚ ZAZNAČENÉ NA SAMOSTATNOM VÝKRESE.
  - KAŽDÝ DODÁVATEĽ JE POVINNÝ UROBIŤ VLASTNÉ ZAMERANIE A PRISPŮSOBIŤ DIELO AKTUÁLNEMU SKUTKOVÉMU STAVU!
  - VŠETKY ZMENY VYPLYVAJÚCE Z NOVÝCH OKOLNOSTÍ MUSIA BYŤ KONZULTOVANÉ S ARCHITEKTOM!



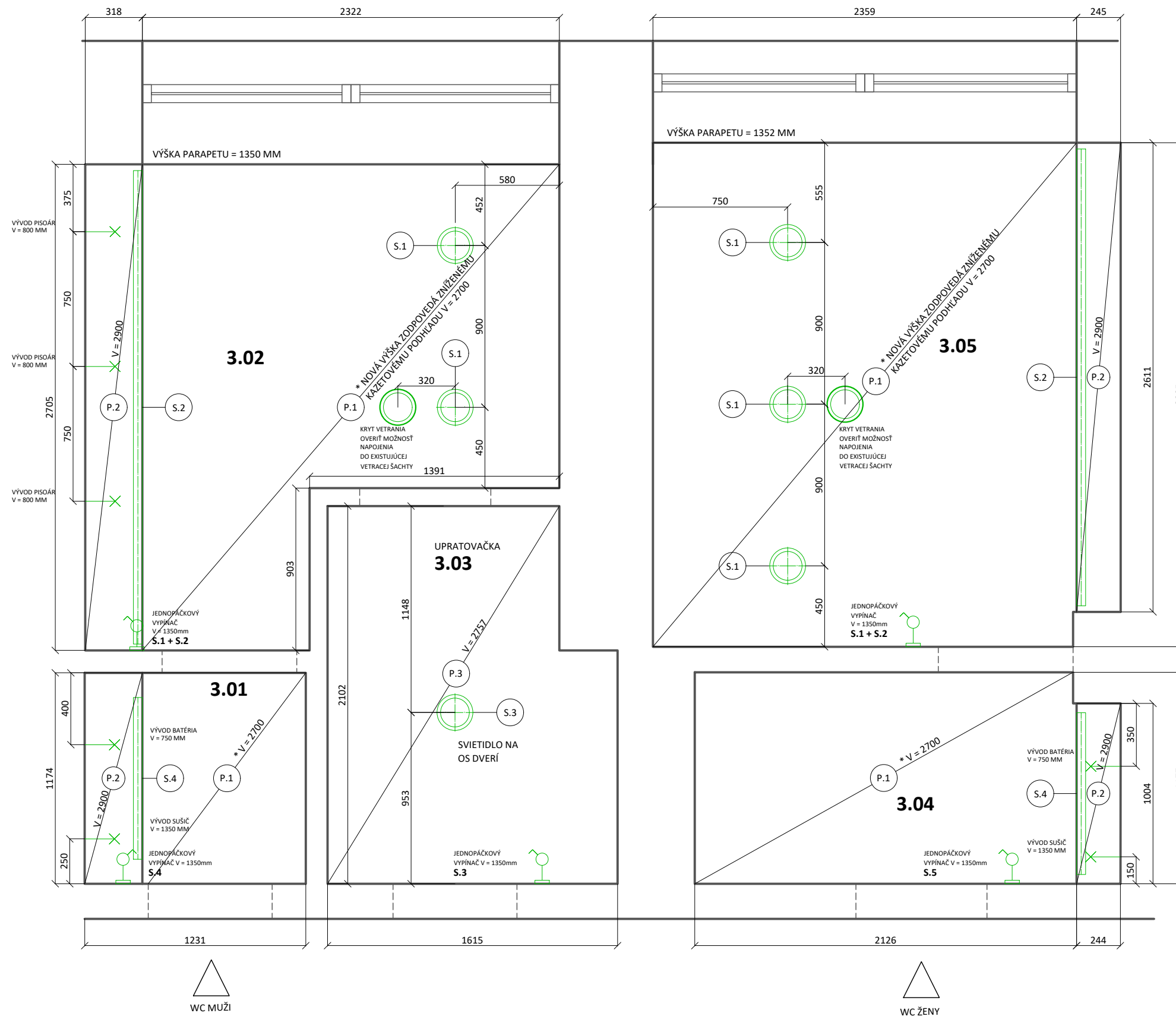
LEGENDA:	
	STAVEBNÉ PRÁCE
	BÚRACIE PRÁCE

LEGENDA: BÚRACIE PRÁCE		
ZNAČENIE	MNOŽSTVO	POPIS
B.1	21,6 m <sub>2</sub>	ODSTRÁNENIE DLAŽBY VŠETKÝCH PRIESTOROV
B.2	86 m <sub>2</sub>	BÚRANIE OKLADU ZO VŠETKÝCH STIEN VO VÝŠKE 2145 MM ORIENTAČNÝ ÚDAJ
B.3	2,37 m <sub>3</sub>	BÚRANIE PŮVODNÝCH STIEN. ZAROVNÁVANIE A ODSEKÁVANIE ČASTÍ STIEN. BÚRANIE PŮVODNÝCH MUROVANÝCH KABÍNIEK V = 2145.
B.4	4 ks	DEMONTÁŽ DVERÍ A ZÁRUBNÍ
B.5	2 ks	DEMONTÁŽ RADIÁTORA V KABÍNKE
B.6	2 ks	DEMONTÁŽ SANITÁRNYCH PRIEČOK

LEGENDA: STAVEBNÉ PRÁCE		
ZNAČENIE	MNOŽSTVO	POPIS
S.1	1,5 m <sub>3</sub>	NOVÉ MUROVANÉ STENY
S.2	22 m <sub>2</sub>	ZDVOJENÁ SÁDKOKARTONOVÁ STENA AŽ PO STROP A PRÍPRAVA PRE PODOMIETKOVÝ INŠTALAČNÝ SYSTÉM PRE ZÁVESNÉ WC, VÝLEVKU A UMÝVADLO
S.3	4 ks	MONTÁŽ NOVÝCH REPLIK DVERÍ A ZÁRUBNÍ MONTÁŽ REPAROVANÝCH DVERÍ A ZÁRUBNÍ PRI ZMENE POLOHY V STENE
S.4	4,8 b/m	MONTÁŽ SANITÁRNYCH KABÍNIEK
S.5	2 ks	MONTÁŽ NOVÝCH RADIÁTOROV MONTÁŽ REPAROVANÝCH RADIÁTOROV

POZNÁMKY:

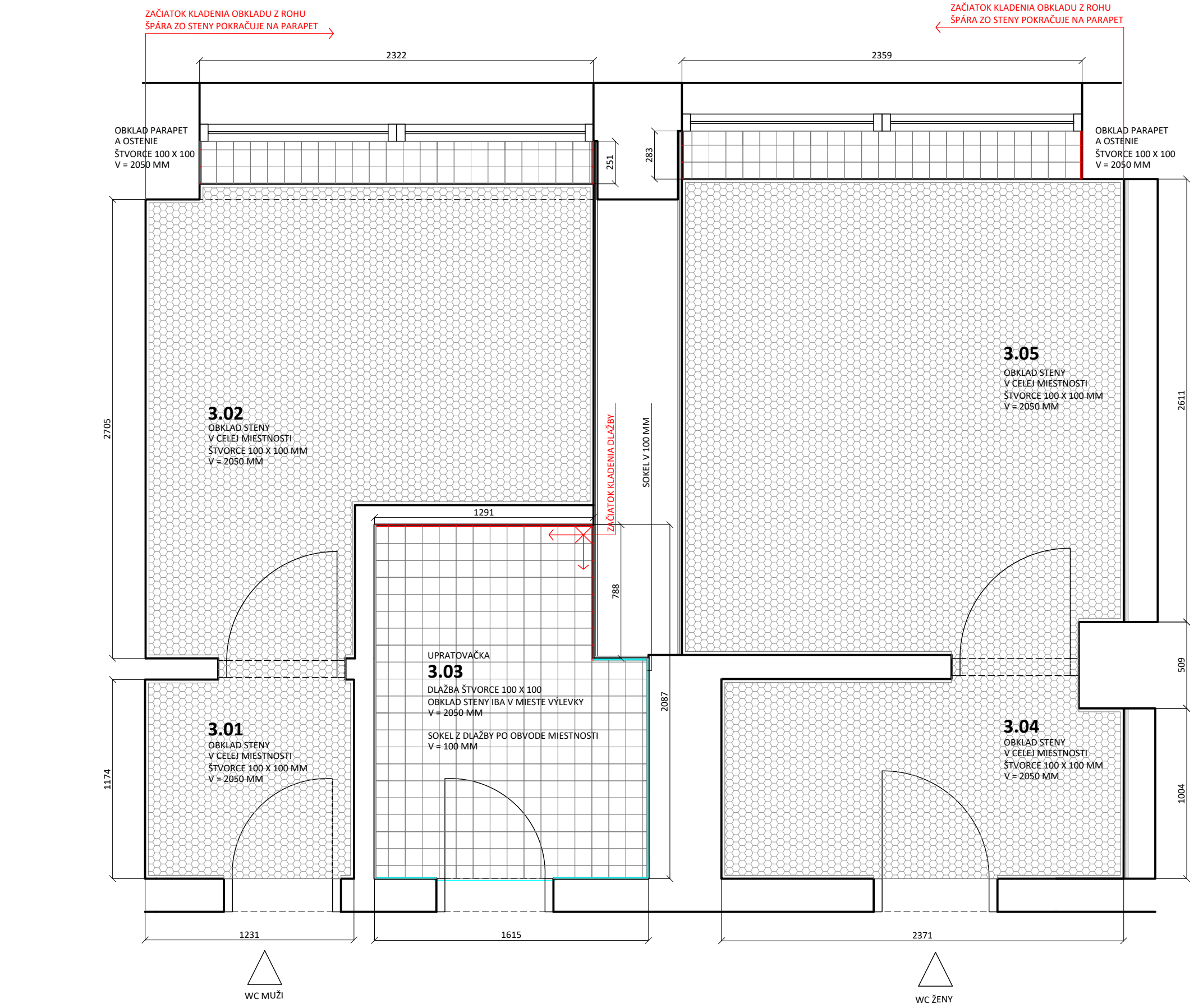
- KAŽDÝ DODÁVATEĽ JE POVINNÝ UROBIŤ VLASTNÉ ZAMERANIE A PRISPŮSOBIŤ DIELO AKTUÁLNEMU SKUTKOVÉMU STAVU!
- VŠETKY ZMENY VYPLÝVAJÚCE Z NOVÝCH OKOLNOSTÍ MUSIA BYŤ KONZULTOVANÉ S ARCHITEKTOM!



LEGENDA: PODHLADU A SVIETIDIEL			
ZNAČENIE	MNOŽSTVO	NÁZOV	POZNÁMKA
P.1	18,1 M2	PLNÝ PODHLAD SDK	SV SDK ZAČINA VŽDY OD HORNEJ HRANY OKNA
P.2		PLNÝ PODHLAD SDK	STROPNÁ NIKA HLBSIA O 200MM
P.3	3,13 M2	PODHLAD PŮVODNÝ	ZACHOVAŤ PŮVODNÚ VÝŠKU BEZ SDK
S.1	5 KS	DOWNLIGHT ZAPUSTENÉ DO SDK	
S.2	2 KS	LED SVIETIDLO PRISADENÉ V STROPNEJ NIKE	DĹŽKA SVIETIDLA 2600 MM
S.3	1 KS	DOWNLIGHT STROPNÉ PRISADENÉ	
S.4	2 KS	LED SVIETIDLO PRISADENÉ V STROPNEJ NIKE	DĹŽKA SVIETIDLA 900 MM
	7 KS	VÝVOD ELEKTRINY	NA SUŠIČ - VÝŠKA 1350 MM NA PISOÁR - VÝŠKA 800 MM NA BATÉRIU - VÝŠKA 750 MM
	5 KS	JEDNOPÁČKOVÝ VYPÍNAČ	VÝŠKA 1350 MM UMIESTNENIE OD ZÁRUBNE 100 MM

POZNÁMKY:

- NOVÁ VÝŠKOVÁ ÚROVEŇ PODHLADOV BUDE ZNÍŽENÁ NA SPODNÚ HRANU OKENNÉHO PREKLADU - SV CCA 2700 MM
- ŠÍRKU STROPNEJ NIKY URČUJE VŽDY HRANA OSTENIA OKNA.
- KAŽDÝ DODÁVATEĽ JE POVINNÝ UROBIŤ VLASTNÉ ZAMERANIE A PRISPŮSOBIŤ DIELO AKTUÁLNEMU SKUTKOVÉMU STAVU!
- VŠETKY ZMENY VYPLÝVAJÚCE Z NOVÝCH OKOLNOSTÍ MUSIA BYŤ KONZULTOVANÉ S ARCHITEKTOM!

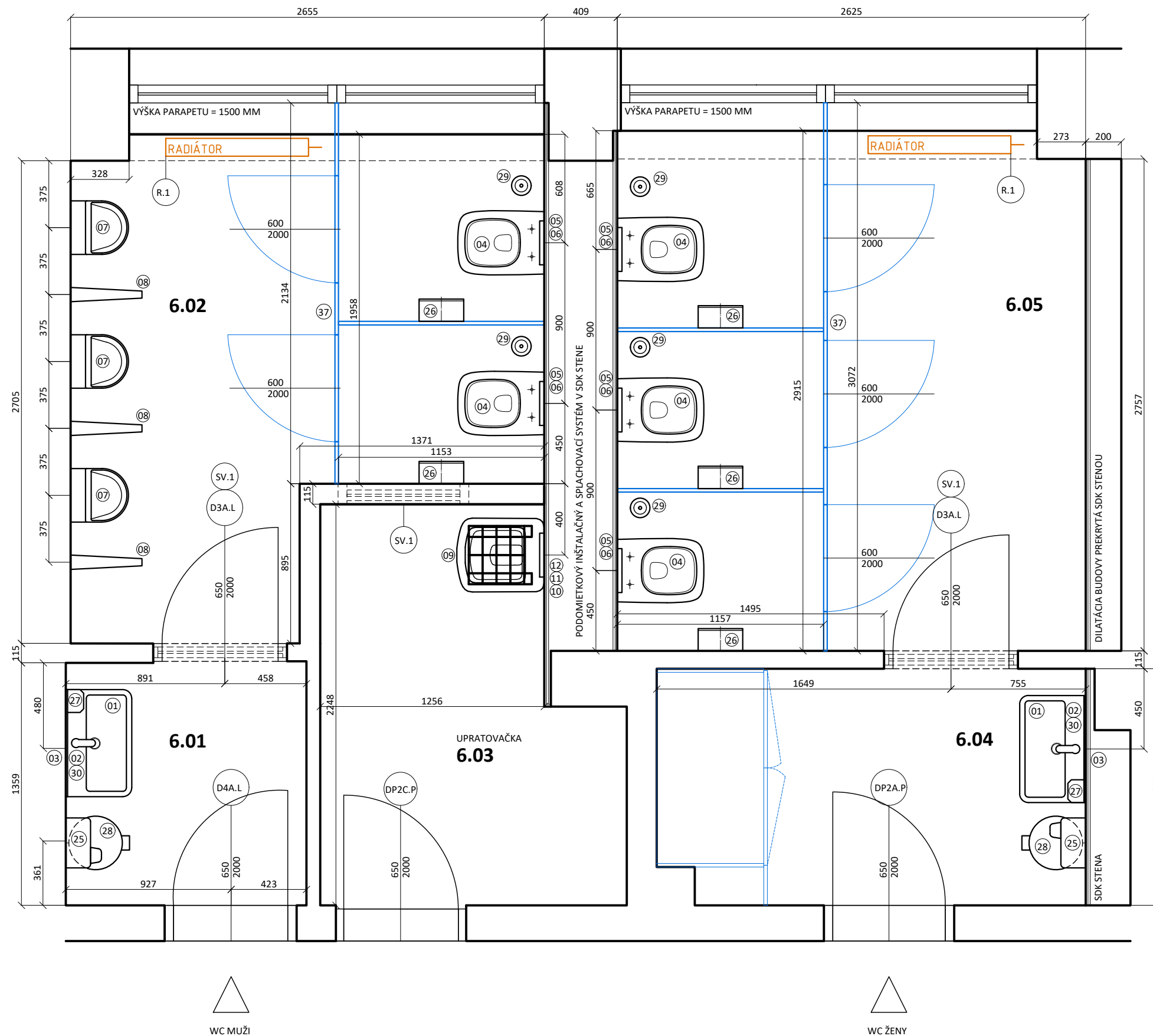


LEGENDA: OBKLADY A DLAŽBY			
ZNAČENIE	NÁZOV	PLOCHA M2	POZNÁMKA
	DLAŽBA	18	DLAŽBA WC. MOZAIKA ŠESTUHOČNÍK: 60 X 60MM FARBA: SIVÁ ŠPÁROVACIA HMOTA: SIVÁ
	DLAŽBA	3,1	OBKLAD DO VÝŠKY 2050 MM POD OKNOM DO VÝŠKY PARAPETU DLAŽDICA ŠTVOREC S FAZETOU: 100 X 100MM FARBA: BIELA ŠPÁROVACIA HMOTA SIVÁ
	OBKLAD STĚNY A PARAPETU	67,9	

OBKLAD STĚNY JE SÚČET OBKLADU DO V 2050MM, OBKLADU POD OKNOM DO V 1500MM  
VRÁTANE PARAPETY A OBKLADU STĚNY PRI VÝLEVKE DO V 2050 MM A SOKLA V 100 MM

POZNÁMKY:

- KAŽDÝ DODÁVATEĽ JE POVINNÝ UROBIŤ VLASTNÉ ZAMERANIE A PRISPŮSOBIŤ DIELO AKTUÁLNEMU SKUTKOVÉMU STAVU!
- VŠETKY ZMENY VYPLÝVAJÚCE Z NOVÝCH OKOLNOSTÍ MUSIA BYŤ KONZULTOVANÉ S ARCHITEKTOM!



LEGENDA MIESTNOSTÍ: 3.P 1NP - WC KNIŽNICA _NAVRHOVANÝ				
MIESTNOSŤ	PLOCHA PODLAHY M2	STENY BM	STENY M2 V = 2900 MM	OBKLAD M2 V = 2050 MM
6.01	1,9	5,6	16,24	11,76
6.02	6,3	11	32	23,1
6.03	3,4	7,9	29,6 *	**
6.04	3,5	8,2	23,78	17,2
6.05	7,6	11,1	33	23,3

NEBOH ODPOČÍTANÉ PLOCHY OKIEN A DVERÍ A VÝŠKY KABINIEK  
PRI STROPNEJ NIKE JE VÝŠKA STENY O + 100 MM  
\* SVETLÁ VÝŠKA MIESTNOSTI ZOSTÁVA PŮVODNÁ, ČIŽE JE PŘIBLIŽNE O 300MM VÝŠŠIA  
\*\* OBKLAD STIEN SA NACHÁDZA IBA V OKOLÍ VÝLEVKY

LEGENDA: DVERÍ			
ZNAČENIE	KUSY	ROZMER MM	POZNÁMKA
D4A.L	1	650 X 2000	REPLIKA DVERÍ A ZÁRUBŇA REPASOVANÁ
DP2A.P	1	650 X 2000	DVERE A ZÁRUBŇA REPASOVANÉ
DP2C.P	1	650 X 2000	DVERE A ZÁRUBŇA REPASOVANÉ
D3A.L	2	650 X 2000	DVERE BIELE S OKNOM REPLIKA, ZÁRUBŇA REPASOVANÁ

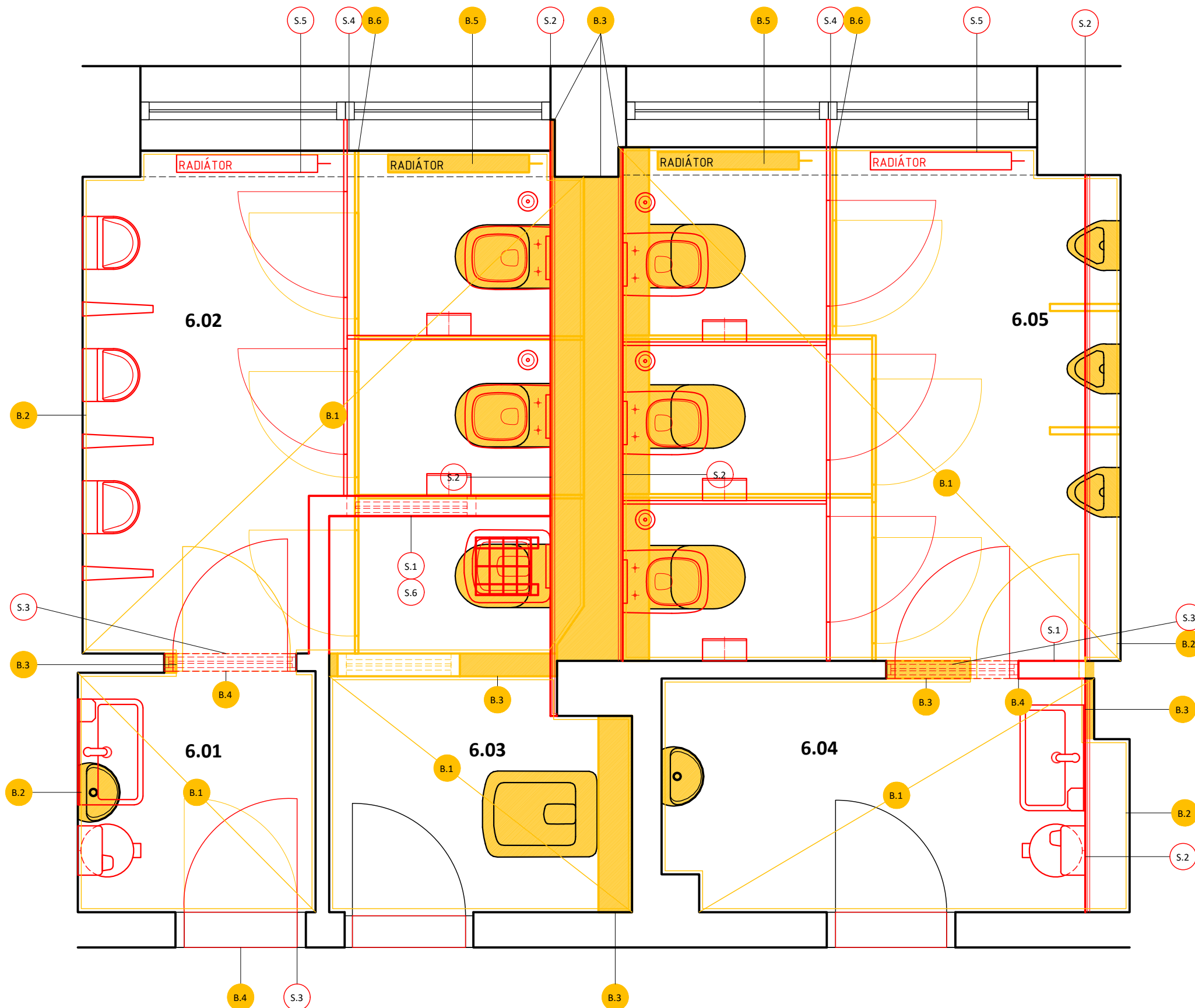
LEGENDA: SVETLÍKY			
ZNAČENIE	KUSY	ROZMER MM	POZNÁMKA
SV.1	3	770 X 1050	ZACHOVAŤ A OBNOVIŤ

LEGENDA: ZARIAĎOVACIE PRVKY			
POLOŽKA	NÁZOV	POČET	POZNÁMKA
01	UMÝVADLO	2	-
02	MONTÁŽNY PRÍVOK PRE UMÝVADLO	2	-
03	STOJANOVÁ BATERIA	2	-
04	ZÁVESNÉ WC	5	-
05	MONTÁŽNY PRÍVOK PRE ZÁVESNÉ WC	5	-
06	OVLÁDACE TLAČIDLO PRE WC	5	-
07	PISOÁR	3	-
08	STENKA MEDZI PISOÁRMI	3	-
09	VÝLEVKA	1	-
10	MONTÁŽNY PRÍVOK PRE VÝLEVKU	1	-
11	OVLÁDACE TLAČIDLO PRE VÝLEVKU	1	-
12	BATERIA NÁSTENNÁ	1	-
25	SUŠIČ RÚK	2	-
26	DÁVKOVAC TOALETNÉHO PAPIERA	5	-
27	DÁVKOVAC TEKUTÉHO MYDLA	2	-
28	HYGIENICKÝ KÔŠ	2	-
29	TOALETNÁ KEFA	5	-
30	ZRKADLO	2	-
31	OZNÁČENIE DVERÍ	2	-
35	SAMOZATVÁRAČ	2	-
36	DORAZ DVERÍ NA STENU	1	-
37	SANITÁRNE PRIEČKY	5	-

POZNÁMKY:

- OBKLADY SÚ ZAZNAČENÉ NA SAMOSTATNOM VÝKRESE.
- KAŽDÝ DODÁVATEĽ JE POVINNÝ UROBIŤ VLASTNÉ ZAMERANIE A PRISPŮSOBIŤ DIELO AKTUÁLNEMU SKUTKOVÉMU STAVU!
- VŠETKY ZMENY VYPLYVAJÚCE Z NOVÝCH OKOLNOSTÍ MUSIA BYŤ KONZULTOVANÉ S ARCHITEKTOM!





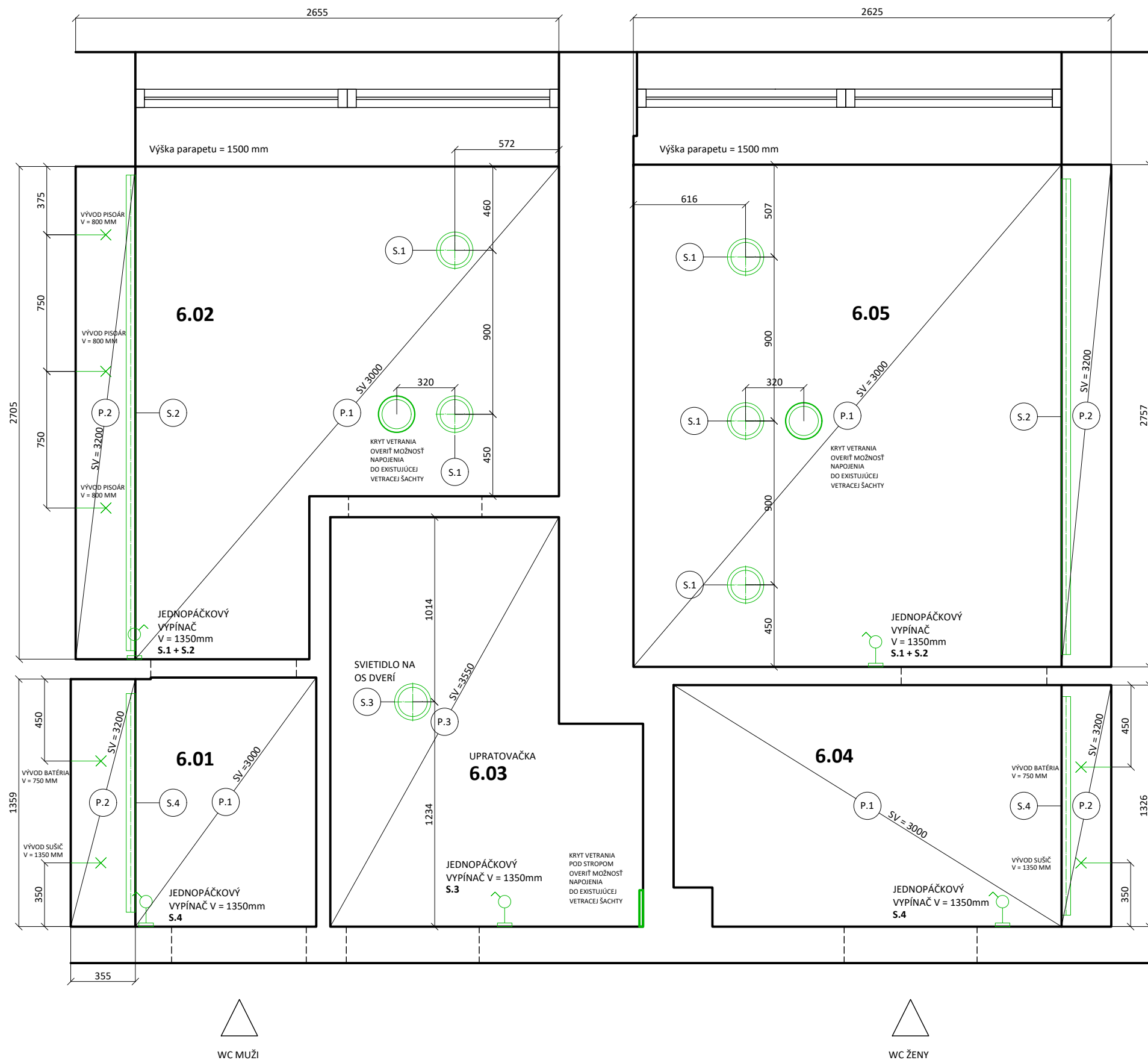
LEGENDA:		
	STAVEBNÉ PRÁCE	
	BÚRACIE PRÁCE	

LEGENDA: BÚRACIE PRÁCE		
ZNAČENIE	MNOŽSTVO	POPIS
B.1	23,7 m <sup>2</sup>	ODSTRÁNENIE DLAŽBY VŠETKÝCH PRIESTOROV
B.2	89,7 m <sup>2</sup>	BÚRANIE OKLADU ZO VŠETKÝCH STIEN VO VÝŠKE 2145 MM ORIENTAČNÝ ÚDAJ
B.3	3,12 m <sup>3</sup>	BÚRANIE PŮVODNÝCH STIEN, ZAROVNÁVANIE A ODSEKÁVANIE ČASTÍ STIEN, BÚRANIE PŮVODNÝCH MUROVANÝCH KABÍNIEK V = 2145.
B.4	3 ks	DEMONTÁŽ DVERÍ A ZÁRUBNÍ
B.5	2 ks	DEMONTÁŽ RADIÁTORA V KABÍNKE
B.6	2 ks	DEMONTÁŽ SANITÁRNYCH PRIEČOK

LEGENDA: STAVEBNÉ PRÁCE		
ZNAČENIE	MNOŽSTVO	POPIS
S.1	1,06 m <sup>3</sup>	NOVÉ MUROVANÉ STENY
S.2	29 m <sup>2</sup>	ZDVOJENÁ SÁDKOKARTONOVÁ STENA AŽ PO STROP A PRÍPRAVA PRE PODOMIETKOVÝ INŠTALAČNÝ SYSTÉM PRE ZÁVESNÉ WC, VÝLEVKU A UMÝVADLO
S.3	3 ks	MONTÁŽ NOVÝCH REPLÍK DVERÍ A ZÁRUBNÍ MONTÁŽ REPASOVANÝCH DVERÍ A ZÁRUBNÍ PRI ZMENE POLOHY V STENE
S.4	5,02 b/m	MONTÁŽ SANITÁRNYCH KABÍNIEK
S.5	2 ks	MONTÁŽ NOVÝCH RADIÁTOROV MONTÁŽ REPASOVANÝCH RADIÁTOROV
S.6	1 ks	MONTÁŽ SVETLÍK V STENE

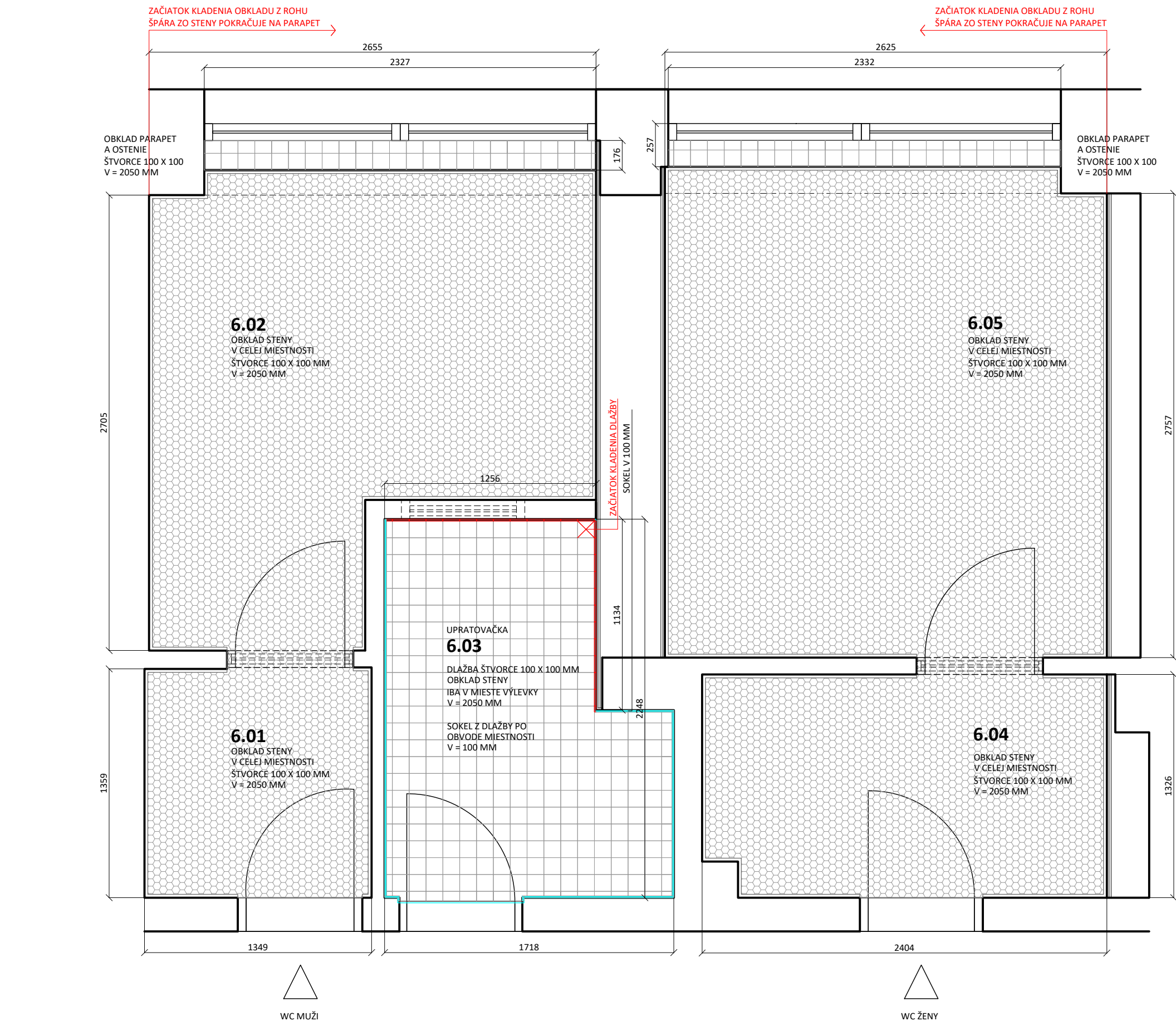
POZNÁMKY:

- KAŽDÝ DODÁVATEĽ JE POVINNÝ UROBIŤ VLASTNÉ ZAMERANIE A PRISPŮSOBIŤ DIELO AKTUÁLNEMU SKUTOVÉMU STAVU!
- VŠETKY ZMENY VYPLÝVAJÚCE Z NOVÝCH OKOLNOSTÍ MUSIA BYŤ KONZULTOVANÉ S ARCHITEKTOM!



LEGENDA: PODHLADU A SVIETIDIEL			
ZNAČENIE	MNOŽSTVO	NÁZOV	POZNÁMKA
P.1	19,1 M2	PLNÝ PODHLAD SDK	SV SDK ZAČÍNA VŽDY OD HORNEJ HRANY OKNA
P.2		PLNÝ PODHLAD SDK	STROPNÁ NIKA HLBŠIA O 200MM
P.3	3,33 M2	PODHLAD PŮVODNÝ	ZACHOVAŤ PŮVODNÚ VÝŠKU BEZ SDK
S.1	5 KS	DOWNLIGHT ZAPUSTENÉ DO SDK	
S.2	2 KS	LED SVIETIDLO PRISADENÉ V STROPNEJ NIKE	DĹŽKA SVIETIDLA 2600 MM
S.3	1 KS	DOWNLIGHT STROPNÉ PRISADENÉ	
S.4	2 KS	LED SVIETIDLO PRISADENÉ V STROPNEJ NIKE	DĹŽKA SVIETIDLA 1200 MM
	7 KS	VÝVOD ELEKTRINY	NA SUŠIČ - VÝŠKA 1350 MM NA PISOÁR - VÝŠKA 800 MM NA BATÉRIU - VÝŠKA 750 MM
	5 KS	JEDNOPÁČKOVÝ VYPÍNAČ	VÝŠKA 1350 MM UMIESTNENIE OD ZÁRUBNE 100 MM

- POZNÁMKY:
- NOVÁ VÝŠKOVÁ ÚROVEŇ PODHLADOV BUDE ZNÍŽENÁ NA SPODNÚ HRANU OKENNÉHO PREKLADU - SV CCA 3000 MM
  - ŠÍRKU STROPNEJ NIKY URČUJE VŽDY HRANA OSTENIA OKNA.
  - KAŽDÝ DODÁVATEĽ JE POVINNÝ UROBIŤ VLASTNÉ ZAMERANIE A PRISPÔSOBIŤ DIELO AKTUÁLNEMU SKUTKOVÉMU STAVU!
  - VŠETKY ZMENY VYPLÝVAJÚCE Z NOVÝCH OKOLNOSTÍ MUSIA BYŤ KONZULTOVANÉ S ARCHITEKTOM!



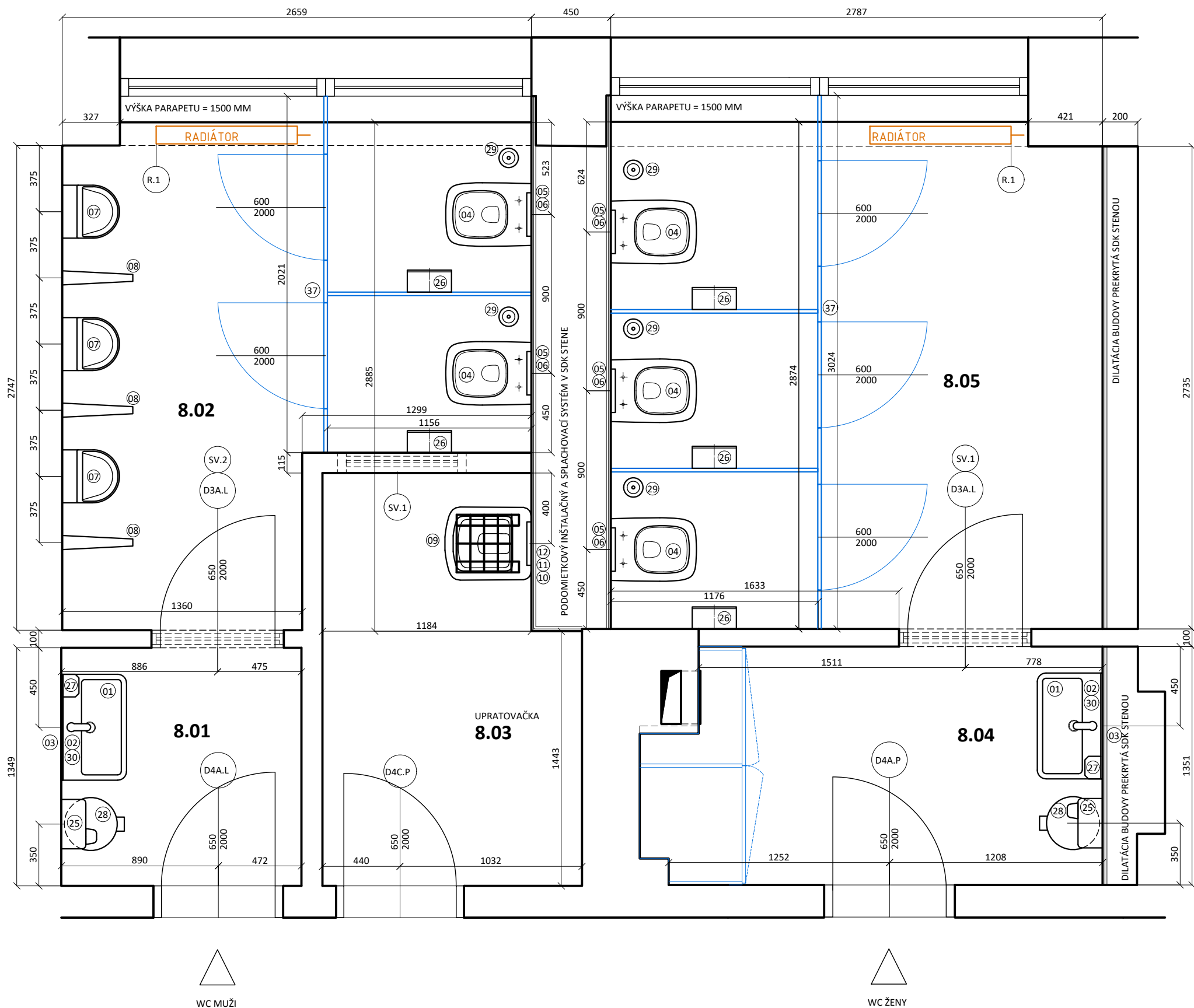
LEGENDA: OBKLADY A DLAŽBY			
ZNAČENIE	NÁZOV	PLOCHA M2	POZNÁMKA
	DLAŽBA	19,3	DLAŽBA WC. MOZAIKA ŠESTUHOČNÍK: 60 X 60MM FARBA: SIVÁ ŠPÁROVACIA HMOTA: SIVÁ
	DLAŽBA	3,4	OBKLAD DO VÝŠKY 2050 MM POD OKNOM DO VÝŠKY PARAPETU DLAŽDICA ŠTVOREC S FAZETOU: 100 X 100MM FARBA: BIELA ŠPÁROVACIA HMOTA: SIVÁ
	OBKLAD STIEN A PARAPETU	69,5	

OBKLAD STIEN JE SÚČET OBKLADU DO V 2050MM, OBKLADU POD OKNOM DO V 1500MM  
VRÁTANE PARAPETY A OBKLADU STENY PRI VÝLEVKU DO V 2050 MM A SOKLA V 100 MM

POZNÁMKY:

- KAŽDÝ DODÁVATEĽ JE POVINNÝ UROBIŤ VLASTNÉ ZAMERANIE A PRISPŮBOIŤ DIELO AKTUÁLNEMU SKUTKOVÉMU STAVU!
- VŠETKY ZMENY VYPLÝVAJÚCE Z NOVÝCH OKOLNOSTÍ MUSIA BYŤ KONZULTOVANÉ S ARCHITEKTOM!





LEGENDA MIESTNOSTÍ: 4.P 2NP WC _NAVRHOVANÝ STAV				
MIESTNOST	PLOCHA PODLAHY M2	STENY BM	STENY M2 CCA SV = 3300MM	OBKLAD M2 V = 2050 MM
8.01	1,9	5,6	18,5	11,76
8.02	6,3	11	36,3	23,1
8.03	3,2	7,7	27,7*	**
8.04	7,9	11,3	37,3	23,7
8.05	3,3	8	26,4	16,8

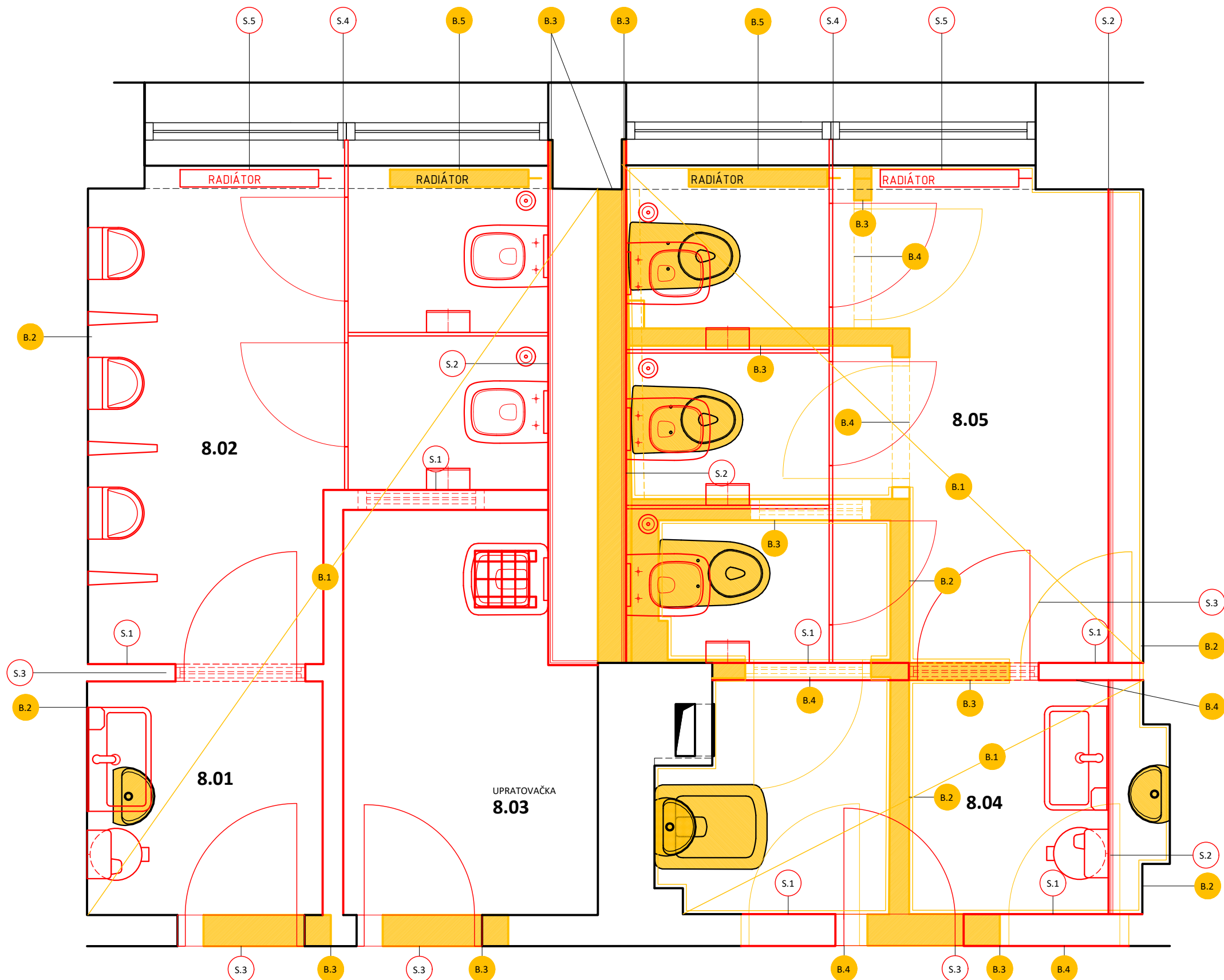
NEBOLI ODPočítané PLOCHY OKIEN A DVERÍ A VÝŠKY KABÍNEK  
PRI STROPNEJ NIKE JE VÝŠKA STENY O + 100 MM  
\* SVETLÁ VÝŠKA MIESTNOSTI ZOSTÁVA Pôvodná, ČIŽE JE PribližNE O 300MM VÝŠŠIA  
\*\* OBKLAD STIEN SA NACHádza IBA V OKOLÍ VÝLEVKY

LEGENDA: DVERÍ			
ZNAČENIE	KUSY	ROZMER CCA MM	POZNÁMKA
D4A.L	1	650 X 2000	REPLIKA DVERÍ A ZÁRUBŇA REPASOVANÁ
D4A.P	1	650 X 2000	REPLIKA DVERÍ A ZÁRUBŇA REPASOVANÁ
D4C.P	1	650 X 2000	REPLIKA DVERÍ A ZÁRUBŇA REPASOVANÁ
D3A.P	2	650 X 2000	DVERE BIELE S OKNOM REPLIKA, ZÁRUBŇA REPASOVANÁ

LEGENDA: SVETLÍKY			
ZNAČENIE	KUSY	ROZMER MM	POZNÁMKA
SV.1	2	770 X 1050	OBNOVENÉ PôvodNÉ
SV.2	1	770 X 1050	NOVÁ REPLIKA SVETLÍKA Podľa PôvodNÉHO

LEGENDA: ZARIAĐOVACIE PRVKY			
POLOŽKA	NÁZOV	POČET	POZNÁMKA
01	UMÝVADLO	2	-
02	MONTÁŽNY PRÍVOK PRE UMÝVADLO	2	-
03	STOJANOVÁ BATERIA	2	-
04	ZÁVESNÉ WC	5	-
05	MONTÁŽNY PRÍVOK PRE ZÁVESNÉ WC	5	-
06	OVLÁDACIE TLAČIDLO PRE WC	5	-
07	PISOÁR	3	-
08	STENKA MEDZI PISOÁRMÍ	3	-
09	VÝLEVKA	1	-
10	MONTÁŽNY PRÍVOK PRE VÝLEVKU	1	-
11	OVLÁDACIE TLAČIDLO PRE VÝLEVKU	1	-
12	BATERIA NÁSTENNÁ	1	-
25	SUSÍČ RÚK	2	-
26	DÁVKOVACÍ TOALETNÉHO PAPIERA	5	-
27	DÁVKOVACÍ TEKUTÉHO MYDLA	2	-
28	HYGIENICKÝ KÔŠ	2	-
29	TOALETNÁ KEFA	5	-
30	ZRKADLO	2	-
31	OZNAČENIE DVERÍ	2	-
35	SAMOZATVÁRAČ	2	-
36	DORAZ DVERÍ NA STENU	1	-
37	SANITÁRNE PRIEČKY	5	-

- POZNÁMKY:
- OBKLADY SÚ ZAZNAČENÉ NA SAMOSTATNOM VÝKRESE.
  - KAŽDÝ DODÁVATEĽ JE POVINNÝ UROBIŤ VLASTNÉ ZAMERANIE A PRISPŮSOBIŤ DIELO AKTUÁLNEMU SKUTKOVÉMU STAVU!
  - VŠETKY ZMENY VYPLYVAJÚCE Z NOVÝCH OKOLNOSTÍ MUSIA BYŤ KONZULTOVANÉ S ARCHITEKTOM!

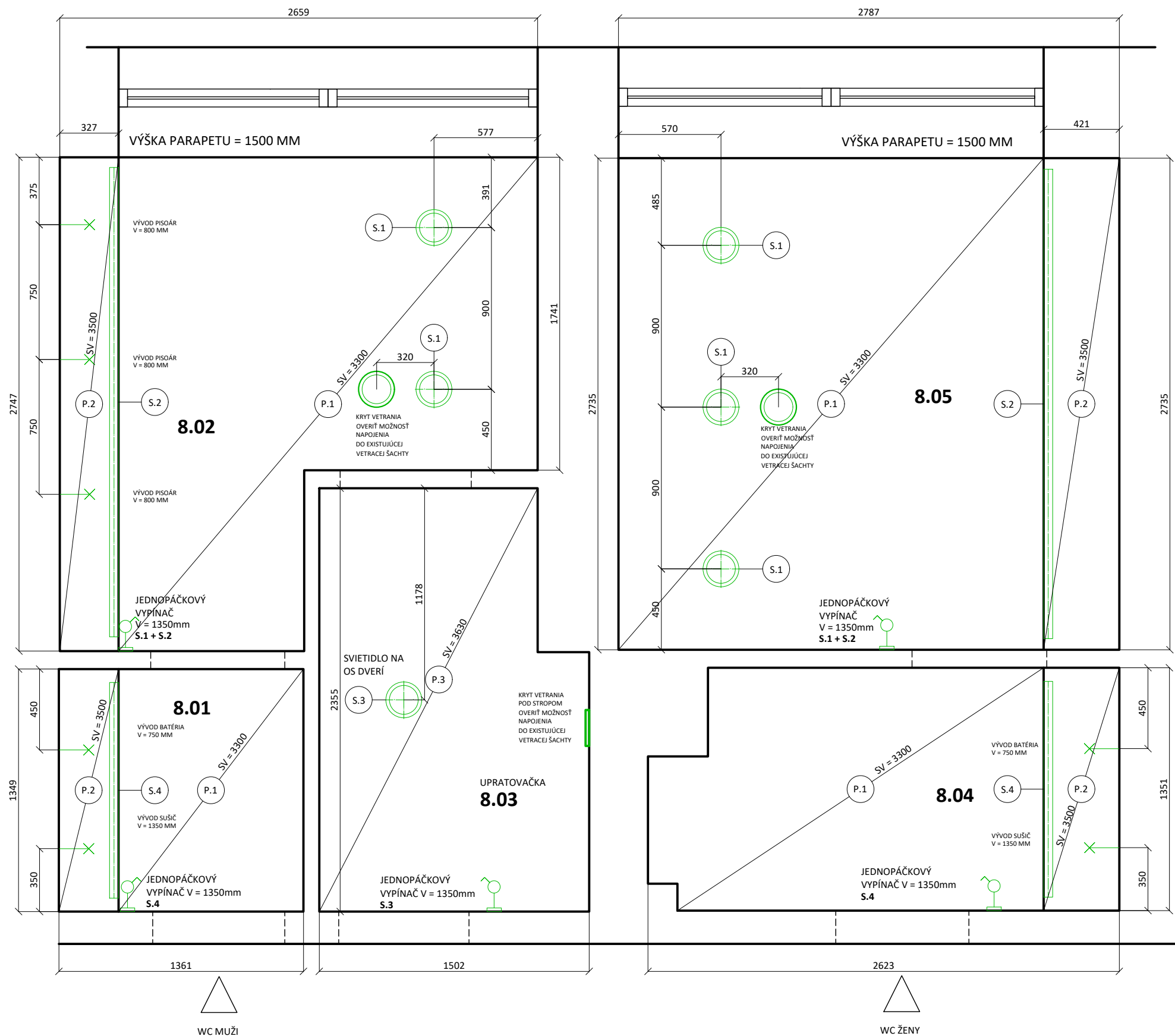


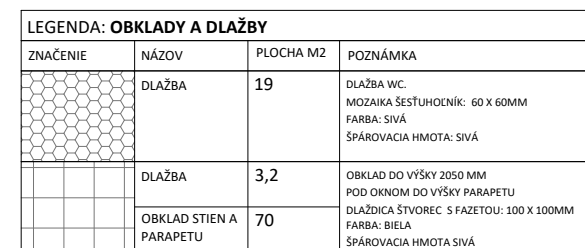
LEGENDA:		
	STAVEBNÉ PRÁCE	
	BÚRACIE PRÁCE	

LEGENDA: BÚRACIE PRÁCE		
ZNAČENIE	MNOŽSTVO	POPIS
B.1	22,6 m <sup>2</sup>	ODSTRÁNENIE DLAŽBY VŠETKÝCH PRIESTOROV
B.2	92 m <sup>2</sup>	BÚRANIE OBLIKU ZO VŠETKÝCH STIEN VO VÝŠKE 2145 MM ORIENTAČNÝ ÚDAJ
B.3	5,01 m <sup>3</sup>	BÚRANIE PÔVODNÝCH STIEN. ZAROVŇÁVANIE A ODSEKÁVANIE ČASTÍ STIEN. BÚRANIE PÔVODNÝCH MUROVANÝCH KABINIEK V = 2145.
B.4	5 ks	DEMONTÁŽ DVERÍ A ZÁRUBNÍ
B.5	2 ks	DEMONTÁŽ RADIÁTORA V KABINKE

LEGENDA: STAVEBNÉ PRÁCE		
ZNAČENIE	MNOŽSTVO	POPIS
S.1	4,03 m <sup>3</sup>	NOVÉ MUROVANÉ STENY
S.2	36 m <sup>2</sup>	ZDVOJENÁ SÁDROKARTONOVÁ STENA AŽ PO STROP A PRÍPRAVA PRE PODOMIETKOVÝ INŠTALAČNÝ SYSTÉM PRE ZÁVESNÉ WC, VŤLEVKU A UMÝVADLO
S.3	5 ks	MONTÁŽ NOVÝCH REPLIK DVERÍ A ZÁRUBNÍ MONTÁŽ REPASOVANÝCH DVERÍ A ZÁRUBNÍ PRI ZMENE POLOHY V STENE
S.4	5 b/m	MONTÁŽ SANITÁRNYCH KABINIEK
S.5	2 ks	MONTÁŽ NOVÝCH RADIÁTOROV MONTÁŽ REPASOVANÝCH RADIÁTOROV

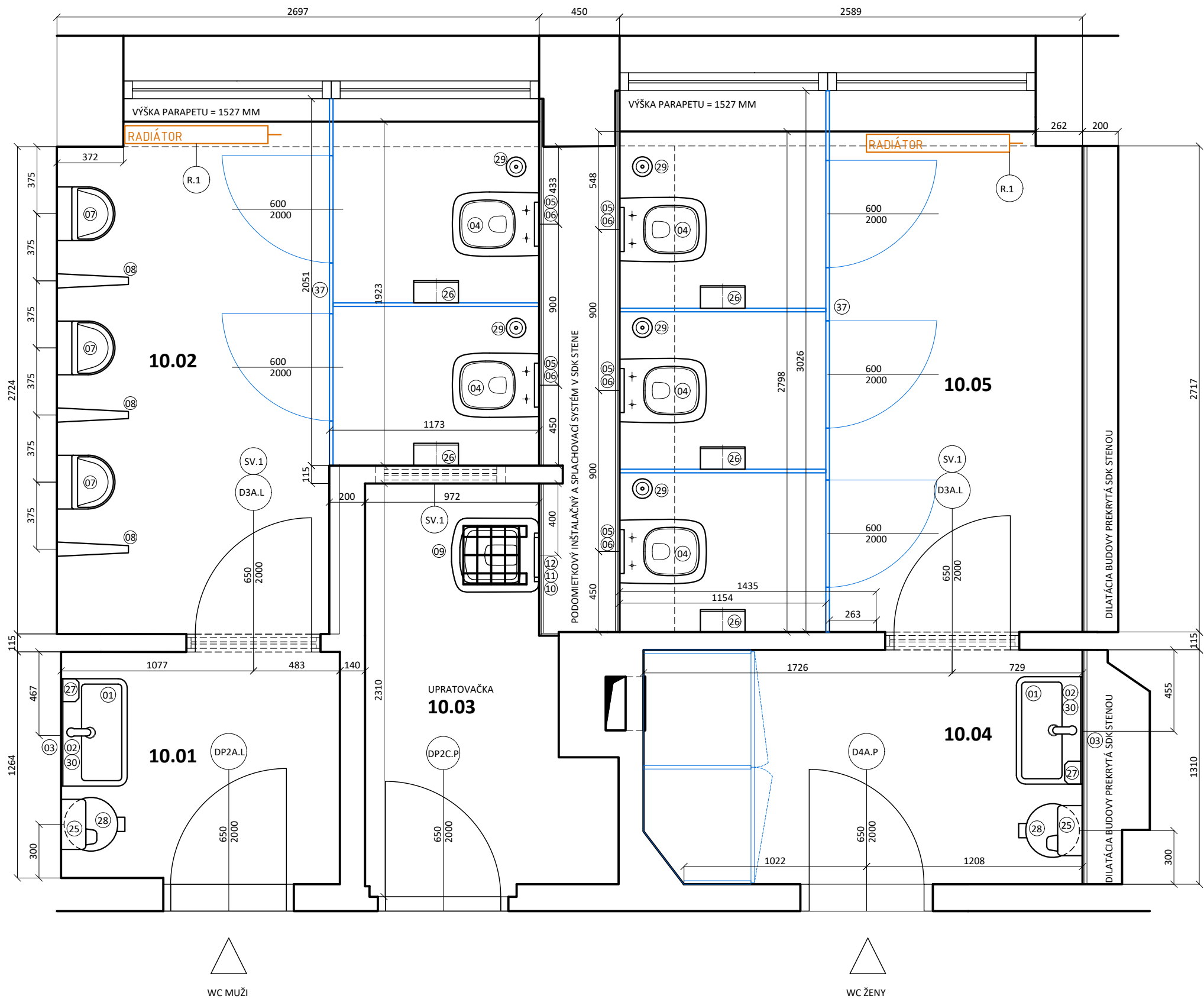
- POZNÁMKY:
- KAŽDÝ DODÁVATEĽ JE POVINNÝ UROBIŤ VLASTNÉ ZAMERANIE A PRISPŮSOBIŤ DIELO AKTUÁLNEMU SKUTOVÉMU STAVU!
  - VŠETKY ZMENY VYPLÝVAJÚCE Z NOVÝCH OKOLNOSTÍ MUSIA BYŤ KONZULTOVANÉ S ARCHITEKTOM!





- KAŽDÝ DODÁVATEĽ JE POVINNÝ UROBIŤ VLASTNÉ ZAMERANIE A PRISPÔSOBIŤ DIELO AKTUÁLNEMU SKUTKOVÉMU STAVU!
- VŠETKY ZMENY VYPLÝVAJÚCE Z NOVÝCH OKOLNOSTÍ MUSIA BYŤ KONZULTOVANÉ S ARCHITEKTOM!





LEGENDA MIESTNOSTÍ: 5.P 3NP - WC _NAVRHOVANÝ STAV				
MIESTNOSŤ	PLOCHA PODLAHY M2	STENY BM	STENY M2 CCA SV = 3300MM	OBKLAD M2 V = 2050 MM
10.01	2,0	5,9	19,5	12,4
10.02	6,6	11,1	36,6	23,3
10.03	2,6	7,4	26,6*	**
10.04	3,2	7,6	25,0	16
10.05	7,2	10,7	35,3	22,5

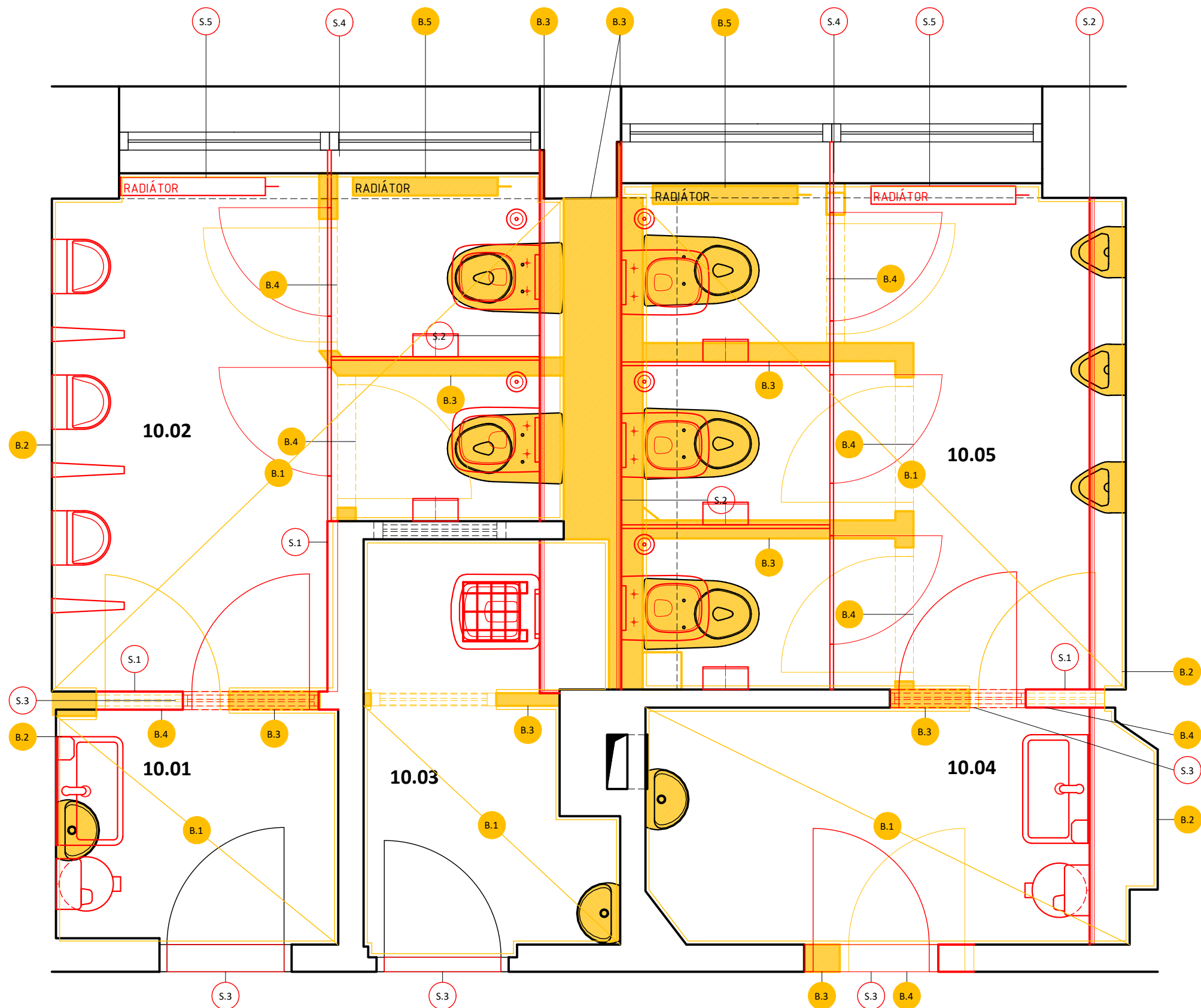
NEBOLI ODPočítané PLOCHY OKIEN A DVERÍ A VÝŠKY KABÍNIEK  
PRI STROPNEJ NIKE JE VÝŠKA STENY O + 100 MM  
\* SVETLÁ VÝŠKA MIESTNOSTI ZOSTÁVA PŮVODNÁ, ČIŽE JE PŘIBLIŽNE O 300MM VÝŠŠIA  
\*\* OBKLAD STIEN SA NACHÁDZA IBA V OKOLÍ VÝLEVKY

LEGENDA: DVERÍ			
ZNAČENIE	KUSY	ROZMER MM	POZNÁMKA
DP2A.L	1	650 X 2000	PŮVODNÉ DVERE A ZÁRUBŇA REPASOVANÉ
D4A.P	1	650 X 2000	REPLIKA DVERÍ A ZÁRUBŇA REPASOVANÁ
DP2C.P	1	650 X 2000	PŮVODNÉ DVERE A ZÁRUBŇA REPASOVANÉ
D3A.P	2	650 X 2000	DVERE BIELE S OKNOM REPLIKA, ZÁRUBŇA REPASOVANÁ

LEGENDA: SVETLÍKY			
ZNAČENIE	KUSY	ROZMER MM	POZNÁMKA
SV.1	3	770 X 1050	ZACHOVAŤ A OBNOVIŤ

LEGENDA: ZARIAĎOVACIE PRVKY			
POLOŽKA	NÁZOV	POČET	POZNÁMKA
01	UMÝVADLO	2	-
02	MONTÁŽNY PRVOK PRE UMÝVADLO	2	-
03	STOJANKOVÁ BATERIA	2	-
04	ZÁVESNÉ WC	5	-
05	MONTÁŽNY PRVOK PRE ZÁVESNÉ WC	5	-
06	OVLÁDACE TLAČIDLO PRE WC	5	-
07	PISOÁR	3	-
08	STĚNKA MEDZI PISOÁRMÍ	3	-
09	VÝLEVKÁ	1	-
10	MONTÁŽNY PRVOK PRE VÝLEVKU	1	-
11	OVLÁDACE TLAČIDLO PRE VÝLEVKU	1	-
12	BATERIA NÁSTENNÁ	1	-
25	SUŠIČ RUK	2	-
26	DÁVKOVAČ TOALETNÉHO PAPIERA	5	-
27	DÁVKOVAČ TEKUTÉHO MYDLA	2	-
28	HYGIENICKÝ KÖŠ	2	-
29	TOALETNÁ KEFA	5	-
30	ZRKADLO	2	-
31	OZNACENIE DVERÍ	2	-
35	SAMOZATVÁRAČ	2	-
36	DORAZ DVERÍ NA STĚNU	1	-
37	SANITÁRNE PŘÍČKY	5	-

- POZNÁMKY:
- OBKLADY SÚ ZAZNAČENÉ NA SAMOSTATNOM VÝKRESE.
  - KAŽDÝ DODÁVATEĽ JE POVINNÝ UROBIŤ VLASTNÉ ZAMERANIE A PRISPŮSOBIŤ DIELO AKTUÁLNEMU SKUTKOVÉMU STAVU!
  - VŠETKY ZMENY VYPLYVAJÚCE Z NOVÝCH OKOLNOSTÍ MUSIA BYŤ KONZULTOVANÉ S ARCHITEKTOM!



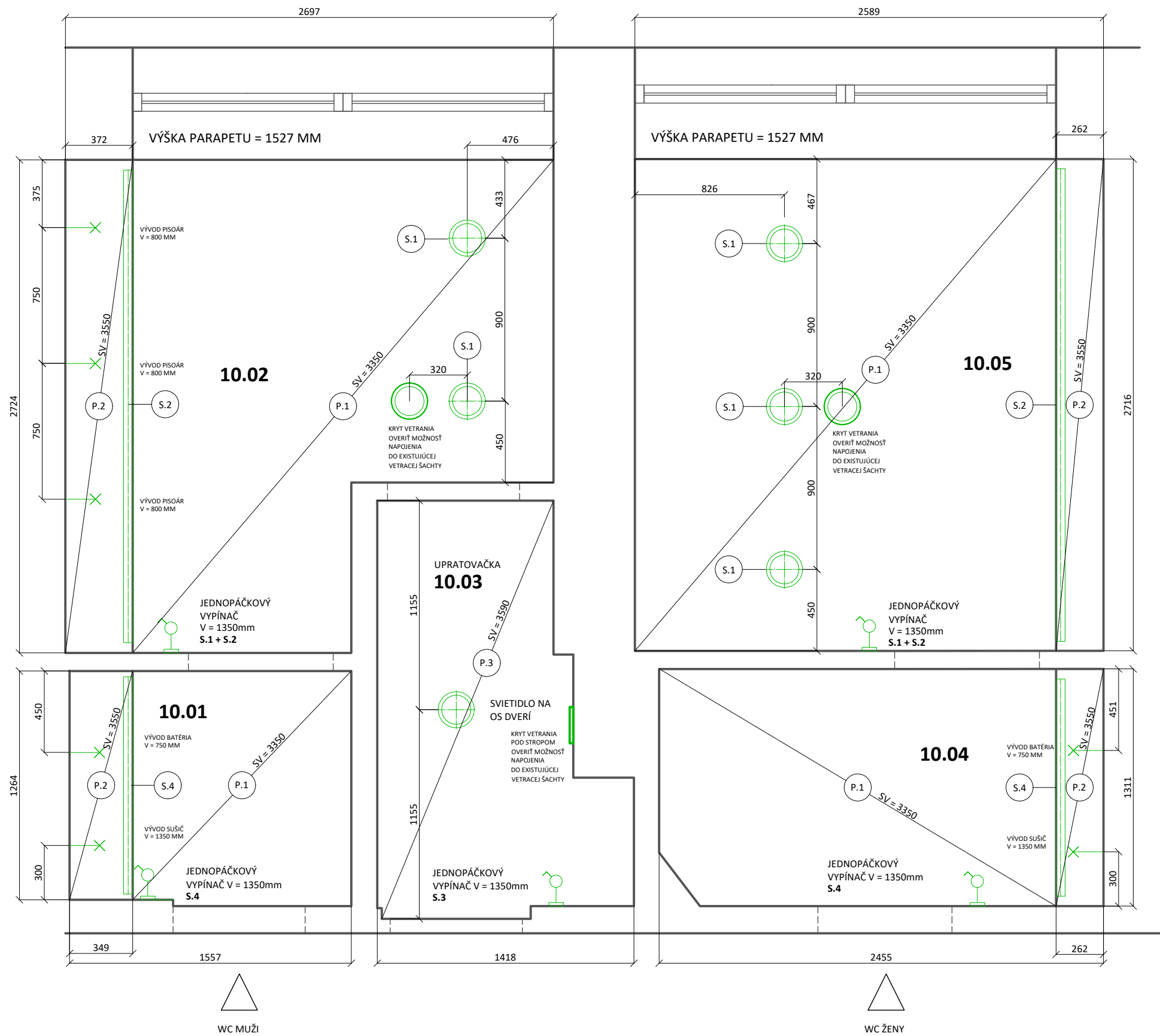
LEGENDA:		
	STAVEBNÉ PRÁCE	
	BÚRACIE PRÁCE	

LEGENDA: BÚRACIE PRÁCE		
ZNAČENIE	MNOŽSTVO	POPIS
B.1	22,5 m <sup>2</sup>	ODSTRÁNENIE DLAŽBY VŠETKÝCH PRIESTOROV
B.2	118 m <sup>2</sup>	BÚRANIE OBLADU ZO VŠETKÝCH STIEN VO VÝŠKE 2145 MM ORIENTAČNÝ ÚDAJ
B.3	3,81 m <sup>3</sup>	BÚRANIE PÔVODNÝCH STIEN. ZAROVŇÁVANIE A ODSEKÁVANIE ČASTÍ STIEN. BÚRANIE PÔVODNÝCH MUROVANÝCH KABÍNIEK V = 2145.
B.4	8 ks	DEMONTÁŽ DVERÍ A ZÁRUBNÍ
B.5	2 ks	DEMONTÁŽ RADIÁTORA A KABÍNKE

LEGENDA: STAVEBNÉ PRÁCE		
ZNAČENIE	MNOŽSTVO	POPIS
S.1	0,602 m <sup>3</sup>	NOVÉ MUROVANÉ STENY
S.2	32,4 m <sup>2</sup>	ZDVOJENÁ SADROKARTONOVÁ STENA AŽ PO STROP A PRÍPRAVA PRE PODMIETKOVÝ INŠTALAČNÝ SYSTÉM PRE ZÁVESNÉ WC, VÝLEVKU A UMÝVADLO
S.3	3 ks	MONTÁŽ NOVÝCH REPLÍK DVERÍ A ZÁRUBNÍ MONTÁŽ REPASOVANÝCH DVERÍ A ZÁRUBNÍ PRI ZMENE POLOHY V STENE
S.4	5,03 b/m	MONTÁŽ SANITÁRNYCH KABÍNIEK
S.5	2 ks	MONTÁŽ NOVÝCH RADIÁTOROV MONTÁŽ REPASOVANÝCH RADIÁTOROV

POZNÁMKY:

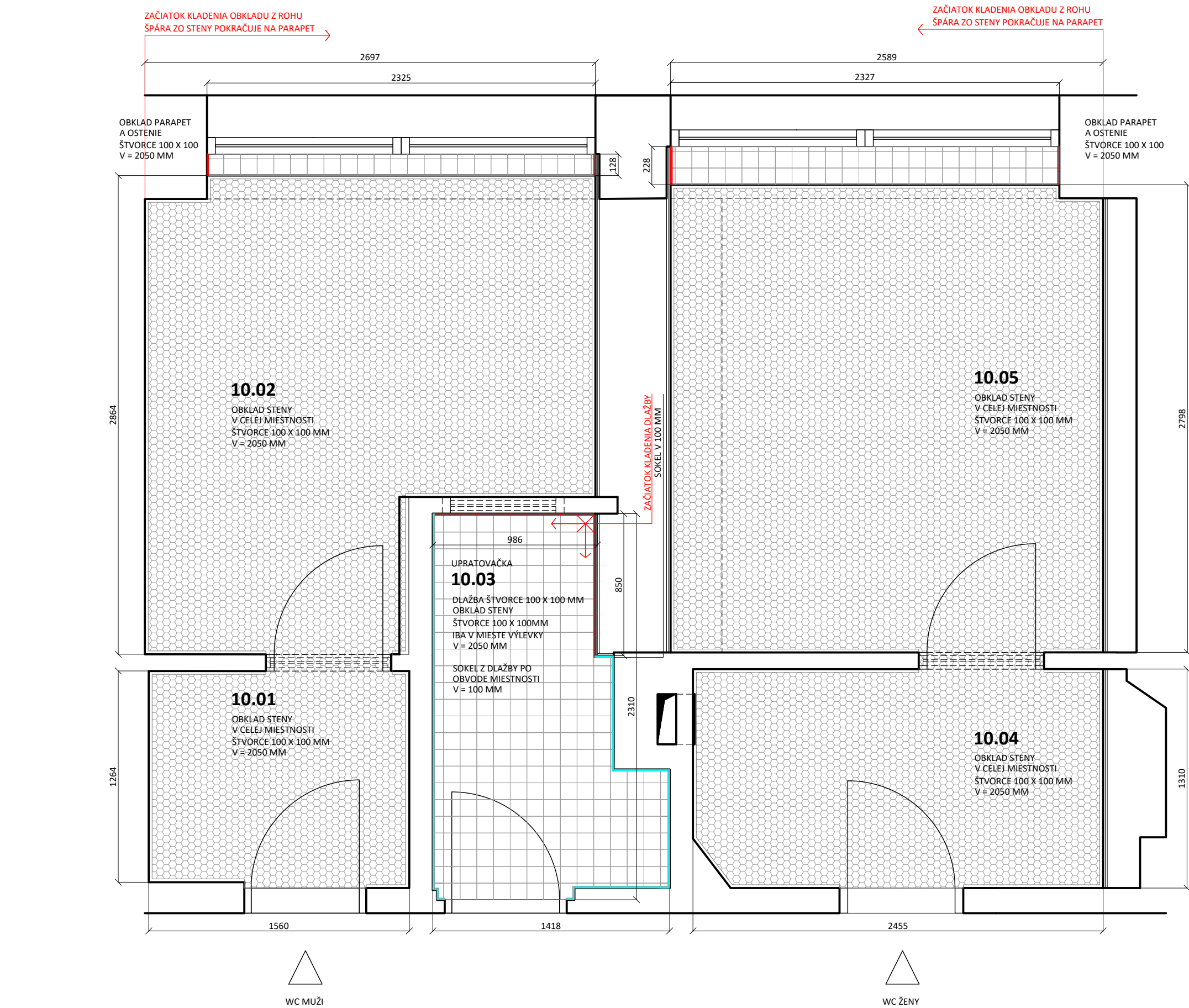
- KAŽDÝ DODÁVATEĽ JE POVINNÝ UROBIŤ VLASTNÉ ZAMERANIE A PRISPŮSOBIŤ DIELO AKTUÁLNEMU SKUTKOVÉMU STAVU!
- VŠETKY ZMENY VYPLYVAJÚCE Z NOVÝCH OKOLNOSTÍ MUSIA BYŤ KONZULTOVANÉ S ARCHITEKTOM!



LEGENDA: PODHLADU A SVIETIDIEL			
ZNAČENIE	MNOŽSTVO	NÁZOV	POZNÁMKA
P.1	19,4 M2	PLNÝ PODHLAD SDK	SV SDK ZAČINA VŽDY OD HORNEJ HRANY OKNA
P.2		PLNÝ PODHLAD SDK	STROPNÁ NIKA HLBSIA O 200MM
P.3	2,62 M2	PODHLAD PŮVODNÝ	ZACHOVAŤ PŮVODNÚ VÝŠKU BEZ SDK
S.1	5 KS	DOWNLIGHT ZAPUSTENÉ DO SDK	
S.2	2 KS	LED SVIETIDLO PRISADENÉ V STROPNEJ NIKE	DĹŽKA SVIETIDLA 2600 MM
S.3	1 KS	DOWNLIGHT STROPNÉ PRISADENÉ	
S.4	2 KS	LED SVIETIDLO PRISADENÉ V STROPNEJ NIKE	DĹŽKA SVIETIDLA 1200 MM
	7 KS	VÝVOD ELEKTRINY	NA SUŠIČ - VÝŠKA 1350 MM NA PISOÁR - VÝŠKA 800 MM NA BATÉRIU - VÝŠKA 750 MM
	5 KS	JEDNOPÁČKOVÝ VYPÍNAČ	VÝŠKA 1350 MM UMIESTNENIE OD ŽÁRUBNE 100 MM

POZNÁMKY:

- NOVÁ VÝŠKOVÁ ÚROVEŇ PODHLADOV BUDE ZNÍŽENÁ NA SPODNÚ HRANU OKENNÉHO PREKLADU - SV CCA 3350 MM
- ŠÍRKU STROPNEJ NIKY URČUJE VŽDY HRANA OSTENIA OKNA.
- KAŽDÝ DODÁVATEĽ JE POVINNÝ UROBIŤ VLASTNÉ ZAMERANIE A PRISPÔBOIŤ DIELO AKTUÁLNEMU SKUTKOVÉMU STAVU!
- VŠETKY ZMENY VYPLÝVAJÚCE Z NOVÝCH OKOLNOSTÍ MUSIA BYŤ KONZULTOVANÉ S ARCHITEKTOM!



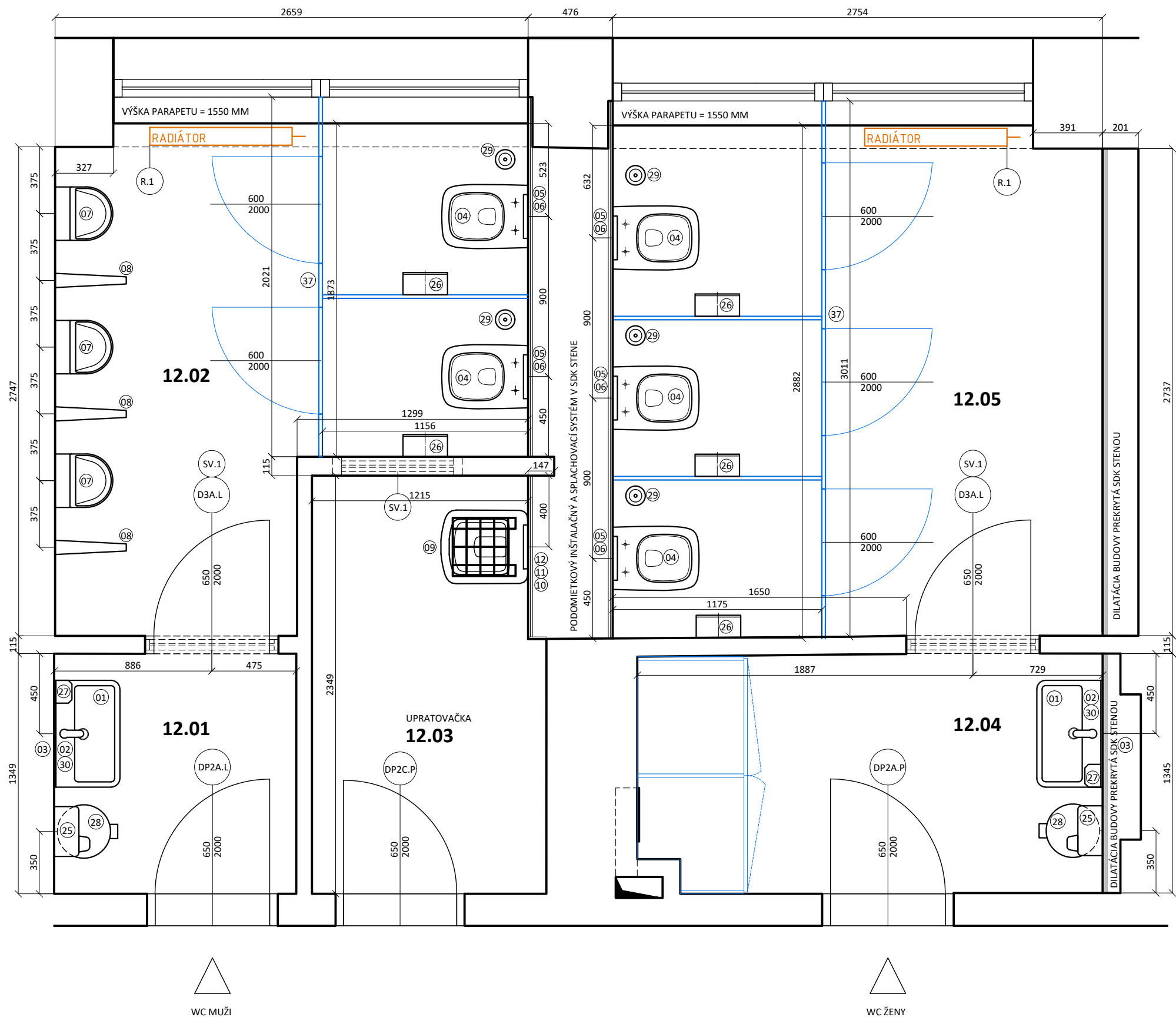
LEGENDA: OBKLADY A DLAŽBY			
ZNAČENIE	NÁZOV	PLOCHA M2	POZNÁMKA
	DLAŽBA	19	DLAŽBA WC. MOZAIKA ŠESTUHOČNÍK: 60 X 60MM FARBA: SIVÁ ŠPÁROVACIA HMOTA: SIVÁ
	DLAŽBA	2,63	OBKLAD DO VÝŠKY 2050 MM POD OKNOM DO VÝŠKY PARAPETU
	OBKLAD STIEN A PARAPETU	68,43	DLAŽDICA ŠTVOREC 5 FAZETOU: 100 X 100MM FARBA: BIELA ŠPÁROVACIA HMOTA SIVÁ

OBKLAD STIEN JE SÚČET OBKLADU DO V 2050MM, OBKLADU POD OKNOM DO V 1500MM  
VRÁTANE PARAPETY A OBKLADU STENY PRI VÝLEVKU DO V 2050 MM A SOKLA V 100 MM

POZNÁMKY:

- KAŽDÝ DODÁVATEĽ JE POVINNÝ UROBIŤ VLASTNÉ ZAMERANIE A PRISPŮSOBIŤ DIELO AKTUÁLNEMU SKUTKOVÉMU STAVU!
- VŠETKY ZMENY VYPLÝVAJÚCE Z NOVÝCH OKOLNOSTÍ MUSIA BYŤ KONZULTOVANÉ S ARCHITEKTOM!





LEGENDA MIESTNOSTÍ: 6.P 4NP - WC _NAVRHOVANÝ STAV				
MIESTNOSŤ	PLOCHA PODLAHY M2	STENY BM	STENY M2 CCA SV = 3300MM	OBKLAD M2 V = 2050 MM
12.01	1,9	5,6	18,5	11,8
12.02	6,3	11	36,3	23,1
12.03	3,0	7,3	26,3*	**
12.04	3,5	8,1	26,7	17
12.05	7,9	11,2	37	23,5

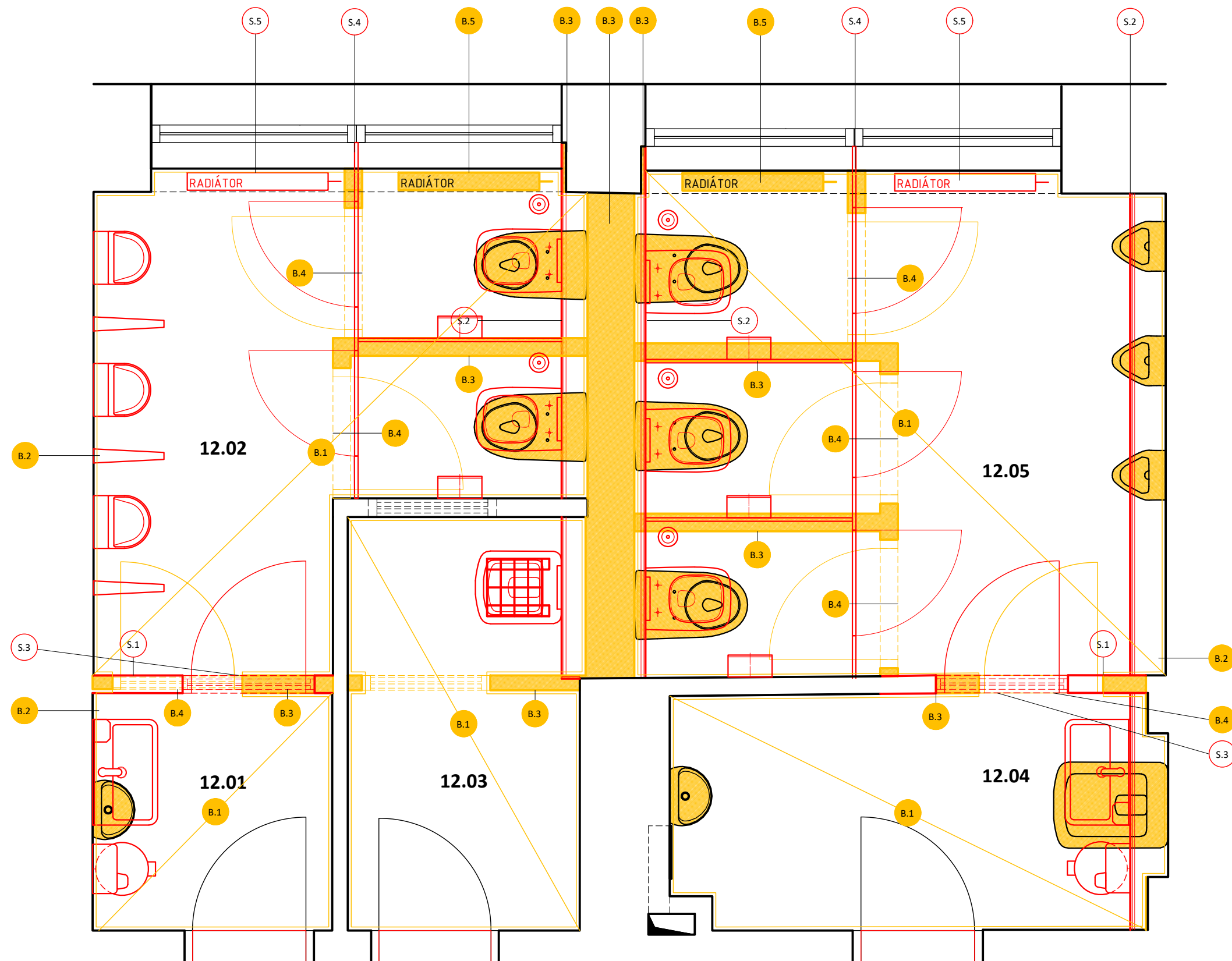
NEBOLI ODPočítané PLOCHY OKIEN A DVERÍ A VÝŠKY KABÍNIEK  
PRI STROPNEJ NIKE JE VÝŠKA STENY O + 100 MM  
\* SVETLÁ VÝŠKA MIESTNOSTI ZOSTÁVA Pôvodná, čiže JE PribližNE O 300MM VÝŠŠIA  
\*\* OBKLAD STIEN SA NACHÁDZA IBA V OKOLÍ VÝLEVKY

LEGENDA: DVERÍ			
ZNAČENIE	KUSY	ROZMER MM	POZNÁMKA
DP2A.L	1	650 X 2000	PôvodNé Dvere A Zárubňa Repasované
DP2A.P	1	650 X 2000	PôvodNé Dvere A Zárubňa Repasované
DP2C.P	1	650 X 2000	PôvodNé Dvere A Zárubňa Repasované
D3A.L	2	650 X 2000	Dvere Biele S Oknom Replika. Zárubňa Repasovaná

LEGENDA: SVETLÍKY			
ZNAČENIE	KUSY	ROZMER MM	POZNÁMKA
SV.1	3	770 X1050	ZACHOVAŤ A OBNOVIŤ

LEGENDA: ZARIAĎOVACIE PRVKY			
POLOŽKA	NÁZOV	POČET	POZNÁMKA
01	UMÝVADLO	2	-
02	MONTÁŽNY PRÍVOK PRE UMÝVADLO	2	-
03	STOJANKOVÁ BATERIA	2	-
04	ZÁVESNÉ WC	5	-
05	MONTÁŽNY PRÍVOK PRE ZÁVESNÉ WC	5	-
06	OVLÁDACE TLAČIDLO PRE WC	5	-
07	POSÁR	3	-
08	STENKA MEDZI POSÁRMÍ	3	-
09	VÝLEVKA	1	-
10	MONTÁŽNY PRÍVOK PRE VÝLEVKU	1	-
11	OVLÁDACE TLAČIDLO PRE VÝLEVKU	1	-
12	BATERIA NÁSTENNÁ	1	-
25	SUŠIČ RÚK	2	-
26	DAVKOVAČ TOALETNÉHO PAPIERA	5	-
27	DAVKOVAČ TERUTÉHO MYDLA	2	-
28	HYGIENICKÝ KÔŠ	2	-
29	TOALETNÁ KEFA	5	-
30	ZERADLO	2	-
31	OZNAČENIE DVERÍ	2	-
35	SAMOZATVÁRAČ	2	-
36	DORAZ DVERÍ NA STENU	2	-
37	SANITÁRNE PRIEČKY	5	-

- POZNÁMKY:
- OBKLADY SÚ ZAZNAČENÉ NA SAMOSTATNOM VÝKRESE.
  - KAŽDÝ DODÁVATEĽ JE POVINNÝ UROBIŤ VLASTNÉ ZAMERANIE A PRÍSPÔBOIŤ DIELO AKTUÁLNEMU SKUTOVÉMU STAVU!
  - VŠETKY ZMENY VYPLYVÁJÚCE Z NOVÝCH OKOLNOSTÍ MUSIA BYŤ KONZULTOVANÉ S ARCHITEKTOM!



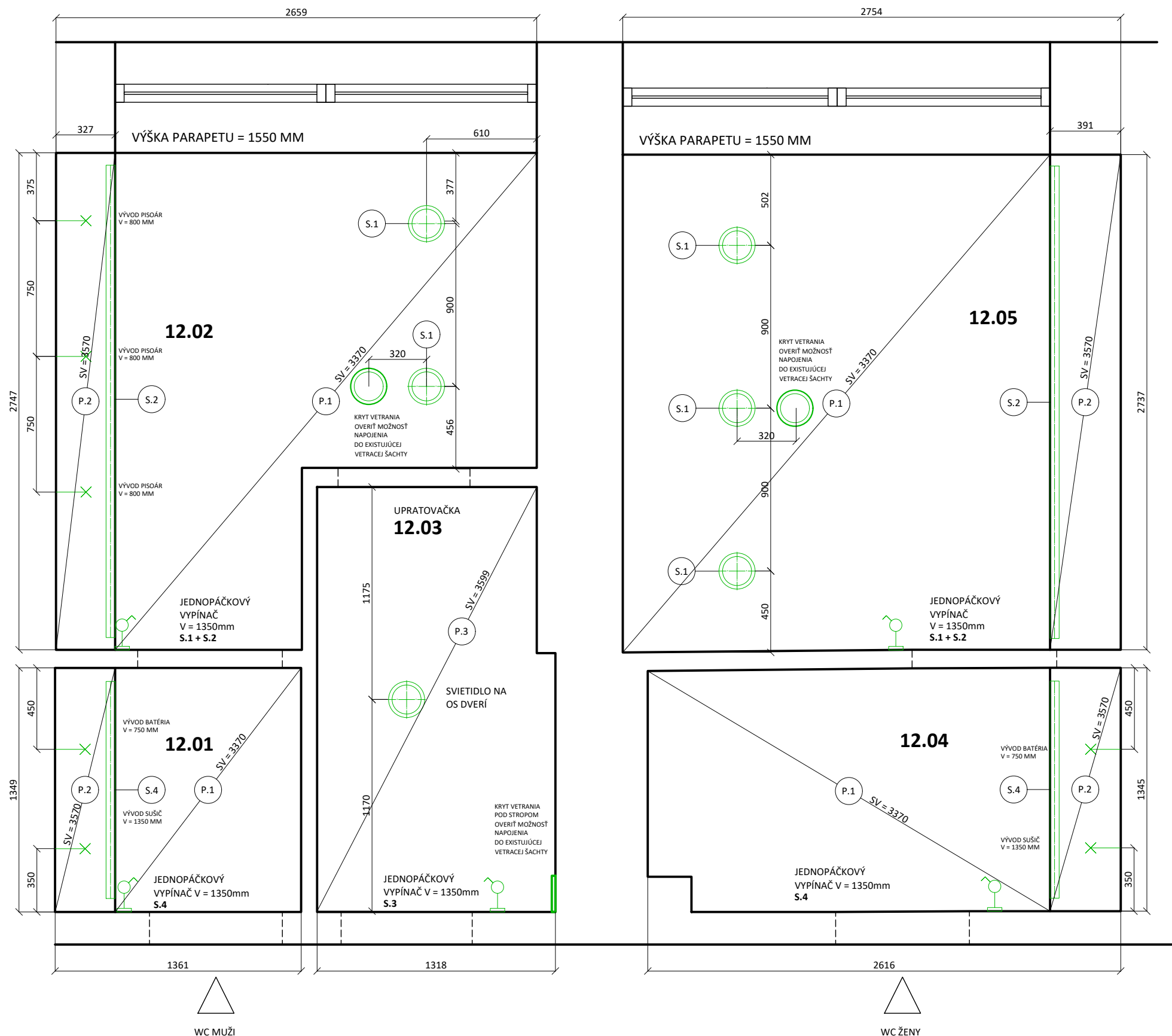
LEGENDA:	
<div></div>	STAVEBNÉ PRÁCE
<div></div>	BÚRACIE PRÁCE

LEGENDA: BÚRACIE PRÁCE		
ZNAČENIE	MNOŽSTVO	POPIS
B.1	24 m <sup>2</sup>	ODSTRÁNENIE DLAŽBY VŠETKÝCH PRIESTOROV
B.2	120 m <sup>2</sup>	BÚRANIE OKLADU ZO VŠETKÝCH STIEN VO VÝŠKE 2145 MM ORIENTAČNÝ ÚDAJ
B.3	5,47 m <sup>3</sup>	BÚRANIE PÔVODNÝCH STIEN. ZAROVNÁVANIE A ODSEKÁVANIE ČASTÍ STIEN. BÚRANIE PÔVODNÝCH MUROVANÝCH KABÍNIEK V = 2145.
B.4	7 ks	DEMONTÁŽ DVERÍ A ZÁRUBNÍ
B.5	2 ks	DEMONTÁŽ RADIÁTORA V KABÍNKE

LEGENDA: STAVEBNÉ PRÁCE		
ZNAČENIE	MNOŽSTVO	POPIS
S.1	1,11 m <sup>3</sup>	NOVÉ MUROVANÉ STENY
S.2	31,5 m <sup>2</sup>	ZDVOJENÁ SÁDROKARTONOVÁ STENA AŽ PO STROP A PRÍPRAVA PRE PODOMIETKOVÝ INŠTALAČNÝ SYSTÉM PRE ZÁVESNÉ WC, VŤLEVKU A UMÝVADLO
S.3	2 ks	MONTÁŽ NOVÝCH REPLÍK DVERÍ A ZÁRUBNÍ MONTÁŽ REPAŠOVANÝCH DVERÍ A ZÁRUBNÍ PRI ZMENE POLOHY V STENE
S.4	4,7 b/m	MONTÁŽ SANITÁRNYCH KABÍNIEK
S.5	2 ks	MONTÁŽ NOVÝCH RADIÁTOROV MONTÁŽ REPAŠOVANÝCH RADIÁTOROV

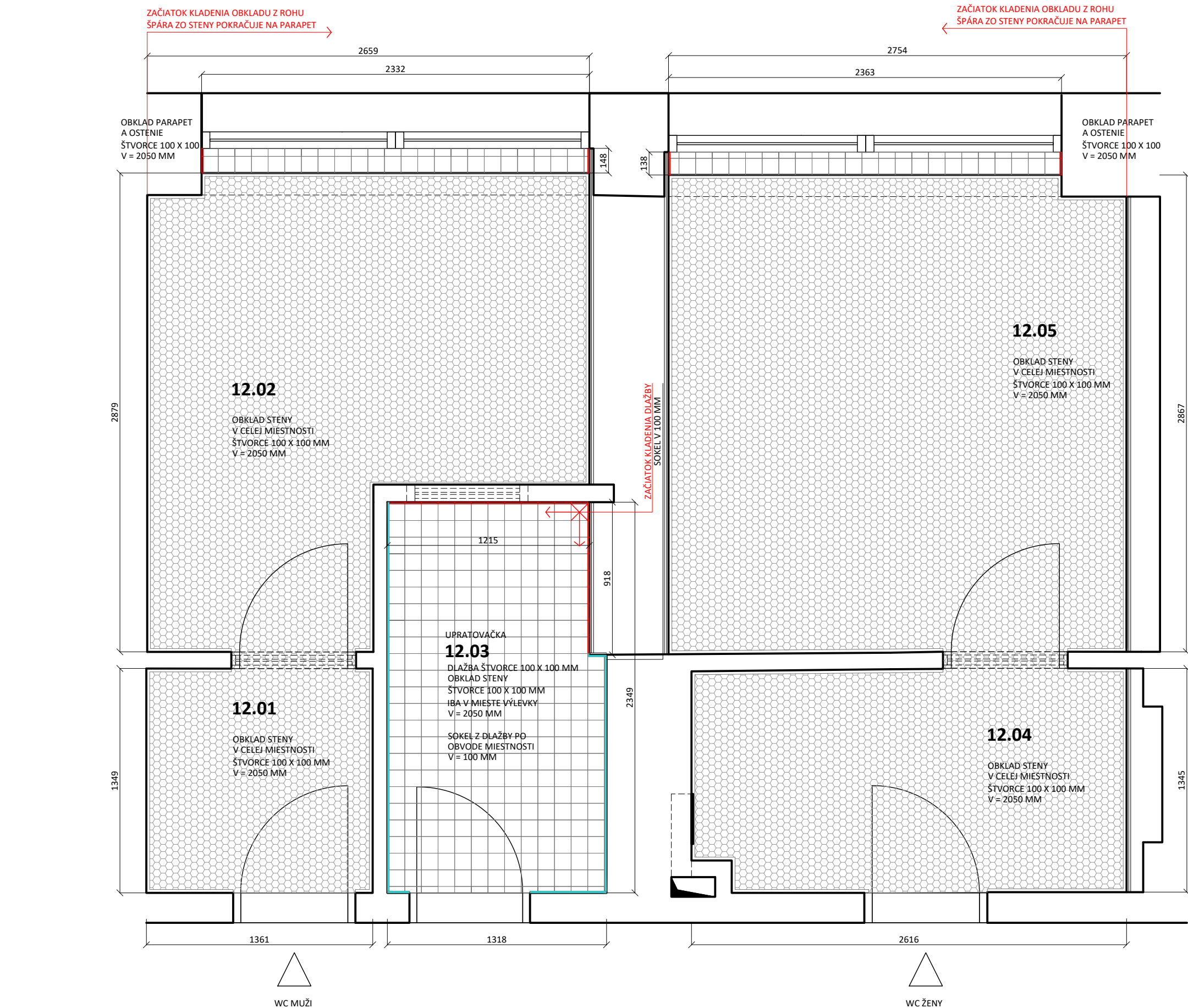
POZNÁMKY:

- KAŽDÝ DODÁVATEĽ JE POVINNÝ UROBIŤ VLASTNÉ ZAMERANIE A PRISPŮSOBIŤ DIELO AKTUÁLNEMU SKUTKOVÉMU STAVU!
- VŠETKY ZMENY VYPLÝVAJÚCE Z NOVÝCH OKOLNOSTÍ MUSIA BYŤ KONZULTOVANÉ S ARCHITEKTOM!



LEGENDA: PODHLADU A SVIETIDIEL			
ZNAČENIE	MNOŽSTVO	NÁZOV	POZNÁMKA
P.1	19,8 M2	PLNÝ PODHLAD SDK	SV SDK ZAČINA VŽDY OD HORNEJ HRANY OKNA
P.2		PLNÝ PODHLAD SDK	STROPNÁ NIKA HLBŠIA O 200MM
P.3	3,0 M2	PODHLAD PŮVODNÝ	ZACHOVAŤ PŮVODNÚ VÝŠKU BEZ SDK
S.1	5 KS	DOWNLIGHT ZAPUSTENÉ DO SDK	
S.2	2 KS	LED SVIETIDLO PRISADENÉ V STROPNEJ NIKE	DĹŽKA SVIETIDLA 2600 MM
S.3	1 KS	DOWNLIGHT STROPNÉ PRISADENÉ	
S.4	2 KS	LED SVIETIDLO PRISADENÉ V STROPNEJ NIKE	DĹŽKA SVIETIDLA 1200 MM
	7 KS	VÝVOD ELEKTRINY	NA SUŠIČ - VÝŠKA 1350 MM NA PISOÁR - VÝŠKA 800 MM NA BATÉRIU - VÝŠKA 750 MM
	5 KS	JEDNOPÁČKOVÝ VYPÍNAČ	VÝŠKA 1350 MM UMIESTNENIE OD ZÁRUBNE 100 MM

- POZNÁMKY:
- NOVÁ VÝŠKOVÁ ÚROVEŇ PODHLADOV BUDE ZNÍŽENÁ NA SPODNÚ HRANU OKENNÉHO PREKLADU - SV CCA 3370 MM
  - ŠÍRKU STROPNEJ NIKY URČUJE VŽDY HRANA OSTENIA OKNA.
  - KAŽDÝ DODÁVATEĽ JE POVINNÝ UROBIŤ VLASTNÉ ZAMERANIE A PRISPŮSOBIŤ DIELO AKTUÁLNEMU SKUTKOVÉMU STAVU!
  - VŠETKY ZMENY VYPLÝVAJÚCE Z NOVÝCH OKOLNOSTÍ MUSIA BYŤ KONZULTOVANÉ S ARCHITEKTOM!



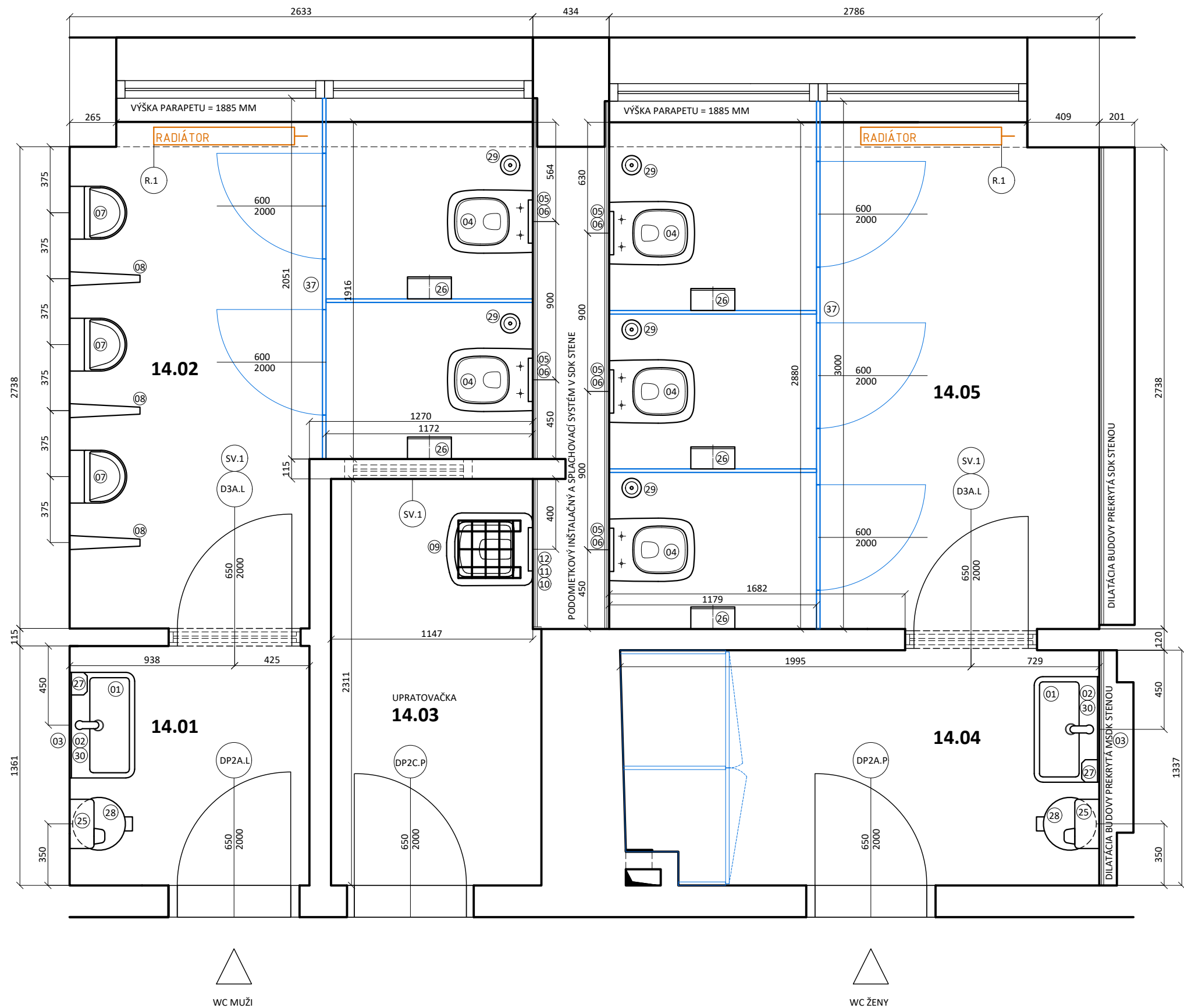
LEGENDA: OBKLADY A DLAŽBY			
ZNAČENIE	NÁZOV	PLOCHA M2	POZNÁMKA
	DLAŽBA	19,62	DLAŽBA WC. MOZAIKA ŠESTUHOĎNÍK: 60 X 60MM FARBA: SIVÁ ŠPÁROVACIA HMOTA: SIVÁ
	DLAŽBA	3,0	OBKLAD DO VÝŠKY 2050 MM POD OKNOM DO VÝŠKY PARAPETU DLAŽDICA ŠTVOREC S FAZETOU: 100 X 100MM FARBA: BIELA ŠPÁROVACIA HMOTA SIVÁ
	OBKLAD STIEN A PARAPETU	70	

OBKLAD STIEN JE SÚČET OBKLADU DO V 2050MM, OBKLADU POD OKNOM DO V 1500MM VRÁTANE PARAPETY A OBKLADU STENY PRI VÝLEVKE DO V 2050 MM A SOKLA V 100 MM

POZNÁMKY:

- KAŽDÝ DODÁVATEĽ JE POVINNÝ UROBIŤ VLASTNÉ ZAMERANIE A PRISPŮSOBIŤ DIELO AKTUÁLNEMU SKUTKOVÉMU STAVU!
- VŠETKY ZMENY VYPLÝVAJÚCE Z NOVÝCH OKOLNOSTÍ MUSIA BYŤ KONZULTOVANÉ S ARCHITEKTOM!





LEGENDA MIESTNOSTÍ: 7.P 5NP - WC _NAVRHOVANÝ STAV				
MIESTNOST	PLOCHA PODLAHY M2	STENY BM	STENY M2 CCA SV = 3300MM	OBKLAD M2 SV = 2050MM
14.01	1,9	5,6	18,5	11,7
14.02	6,3	1,1	3,63	2,3
14.03	2,7	7	23,1*	**
14.04	3,6	8,3	27,4	17,4
14.05	7,9	11,3	37,3	23,7

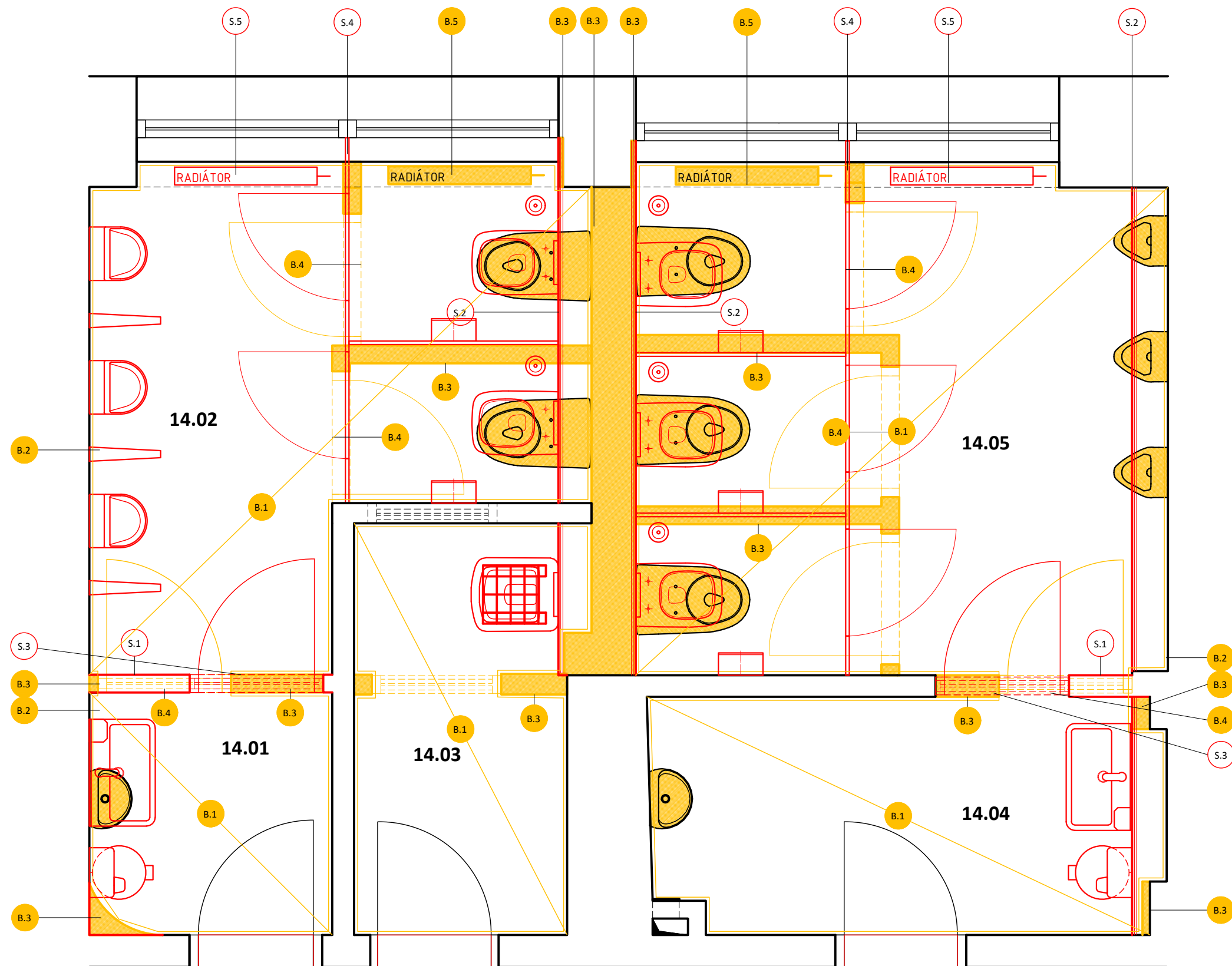
NEBOLI ODPočítané PLOCHY OKIEN A DVERÍ A VÝŠKY KABÍNIEK  
PRI STROPNEJ NÍKE JE VÝŠKA STENY O + 100 MM  
\* SVETLÁ VÝŠKA MIESTNOSTI ZOSTÁVA Pôvodná, ČÍŽE JE PribližNE O 300MM VÝŠŠIA  
\*\* OBKLAD STIEN SA NACHÁDZA IBA V OKOLÍ VÝLEVKY

LEGENDA: DVERÍ			
ZNAČENIE	KUSY	ROZMER MM	POZNÁMKA
DP2A.L	1	650 X 2000	Pôvodné Dvere A Zárubňa Repasované
DP2A.P	1	650 X 2000	Pôvodné Dvere A Zárubňa Repasované
DP2C.P	1	650 X 2000	Pôvodné Dvere A Zárubňa Repasované
D3A.L	2	650 X 2000	Dvere Biele S Oknom Replika. Zárubňa Repasovaná

LEGENDA: SVETLÍKY			
ZNAČENIE	KUSY	ROZMER MM	POZNÁMKA
SV.1	3	770 X1050	ZACHOVAŤ A OBNOVIŤ

LEGENDA: ZARIAĎOVACIE PRVKY			
POLOŽKA	NÁZOV	POČET	POZNÁMKA
01	UMÝVADLO	2	-
02	MONTÁŽNY PRÍVOK PRE UMÝVADLO	2	-
03	STOJANOVÁ BATERIA	2	-
04	ZÁVESNÉ WC	5	-
05	MONTÁŽNY PRÍVOK PRE ZÁVESNÉ WC	5	-
06	OVLÁDACE TLAČIDLO PRE WC	5	-
07	PISOÁR	3	-
08	STENKA MEDZI PISOÁRMÍ	3	-
09	VÝLEVKA	1	-
10	MONTÁŽNY PRÍVOK PRE VÝLEVKU	1	-
11	OVLÁDACE TLAČIDLO PRE VÝLEVKU	1	-
12	BATERIA NÁSTENNÁ	1	-
25	SUŠIČ RÚK	2	-
26	DÁVKOVAČ TOALETNÉHO PAPIERA	5	-
27	DÁVKOVAČ TEKUTÉHO MYDLA	2	-
28	HYGIENICKÝ KÖS	2	-
29	TOALETNÁ KEFA	5	-
30	ZRKADLO	2	-
31	OZNÁČENIE DVERÍ	2	-
35	SAMOZATVÁRAČ	2	-
36	DORAZ DVERÍ NA STENU	2	-
37	SANITÁRNE PRIEČKY	5	-

- POZNÁMKY:
- OBKLADY SÚ ZAZNAČENÉ NA SAMOSTATNOM VÝKRESE.
  - KAŽDÝ DODÁVATEĽ JE POVINNÝ UROBIŤ VLASTNÉ ZAMERANIE A PRÍSPÔBOIŤ DIELO AKTUÁLNEMU SKUTKOVÉMU STAVU!
  - VŠETKY ZMENY VYPLYVAJÚCE Z NOVÝCH OKOLNOSTÍ MUSIA BYŤ KONZULTOVANÉ S ARCHITEKTOM!



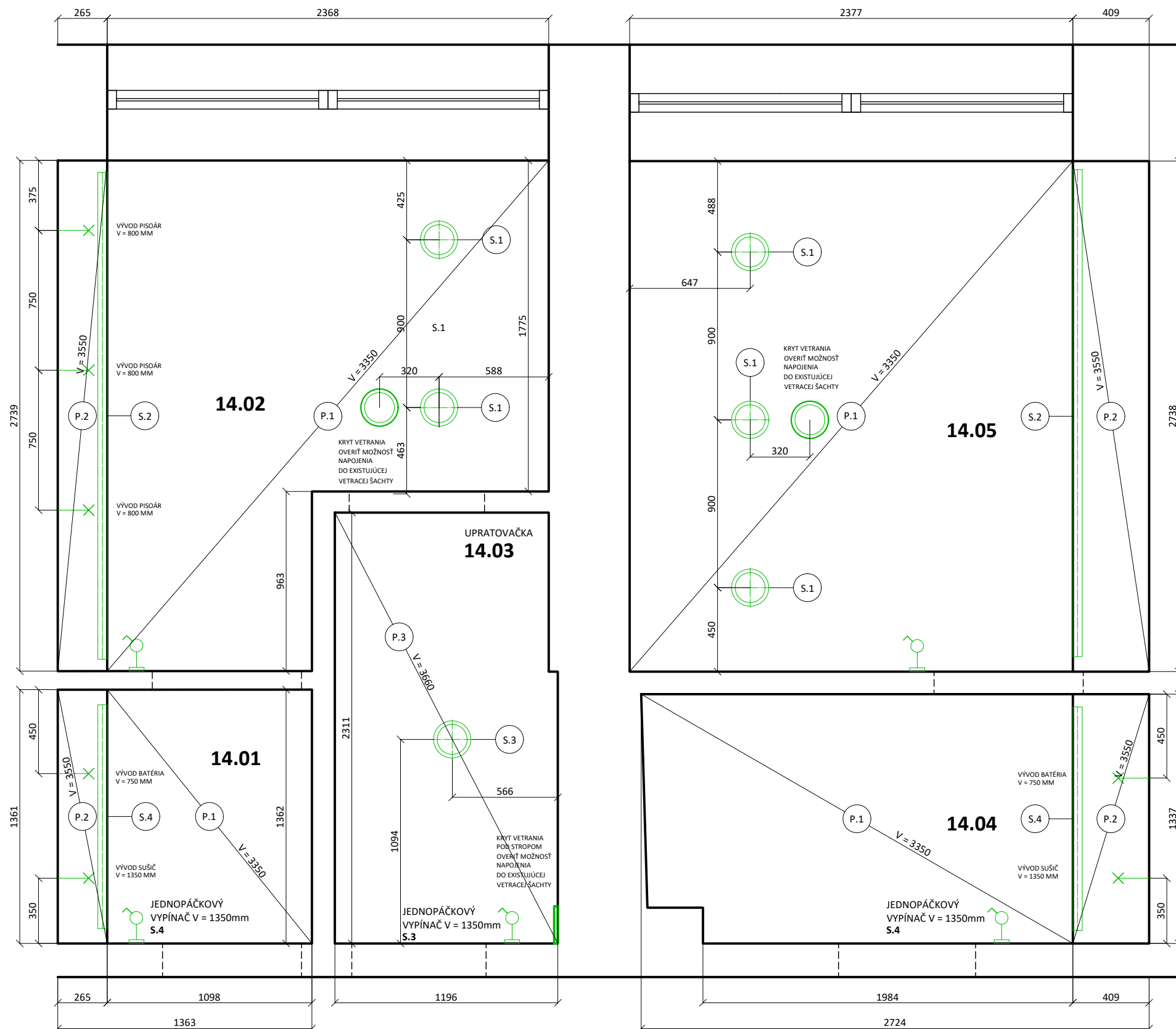
LEGENDA:	
<span style="background-color: yellow; border: 1px solid black; display: inline-block; width: 15px; height: 10px;"></span>	STAVEBNÉ PRÁCE
<span style="background-color: red; border: 1px solid black; display: inline-block; width: 15px; height: 10px;"></span>	BÚRACIE PRÁCE

LEGENDA: BÚRACIE PRÁCE		
ZNAČENIE	MNOŽSTVO	POPIS
B.1	23,6 m <sup>2</sup>	ODSTRÁNENIE DLAŽBY VŠETKÝCH PRIESTOROV
B.2	117,5 m <sup>2</sup>	BÚRANIE OKLADU ZO VŠETKÝCH STIEN VO VÝŠKE 2145 MM <span style="color: red;">ORIENTAČNÝ ÚDAJ</span>
B.3	5 m <sup>3</sup>	BÚRANIE PŮVODNÝCH STIEN, ZAROVŇÁVANIE A ODSEKÁVANIE ČASTÍ STIEN, BÚRANIE PŮVODNÝCH MUROVANÝCH KABÍNIEK V = 2145.
B.4	7 ks	DEMONTÁŽ DVERÍ A ZÁRUBNÍ
B.5	2 ks	DEMONTÁŽ RADIÁTORA V KABÍNKE

LEGENDA: STAVEBNÉ PRÁCE		
ZNAČENIE	MNOŽSTVO	POPIS
S.1	0,45 m <sup>3</sup>	NOVÉ MUROVANÉ STENY
S.2	30,4 m <sup>2</sup>	ZDVOJENÁ SÁDROKARTONOVÁ STENA AŽ PO STROP A PRÍPRAVA PRE PODOMIETKOVÝ INŠTALAČNÝ SYSTÉM PRE ZÁVESNÉ WC, VÝLEVKU A UMÝVADLO
S.3	3 ks	MONTÁŽ NOVÝCH DVERÍ A ZÁRUBNÍ REPAŠOVANÝCH DVERÍ A ZÁRUBNÍ DVERNÝCH REPLIK A ZÁRUBNÍ
S.4	4,7 b/m	MONTÁŽ SANITÁRNYCH KABÍNIEK
S.5	2 ks	MONTÁŽ NOVÝCH RADIÁTOROV MONTÁŽ REPAŠOVANÝCH RADIÁTOROV

POZNÁMKY:

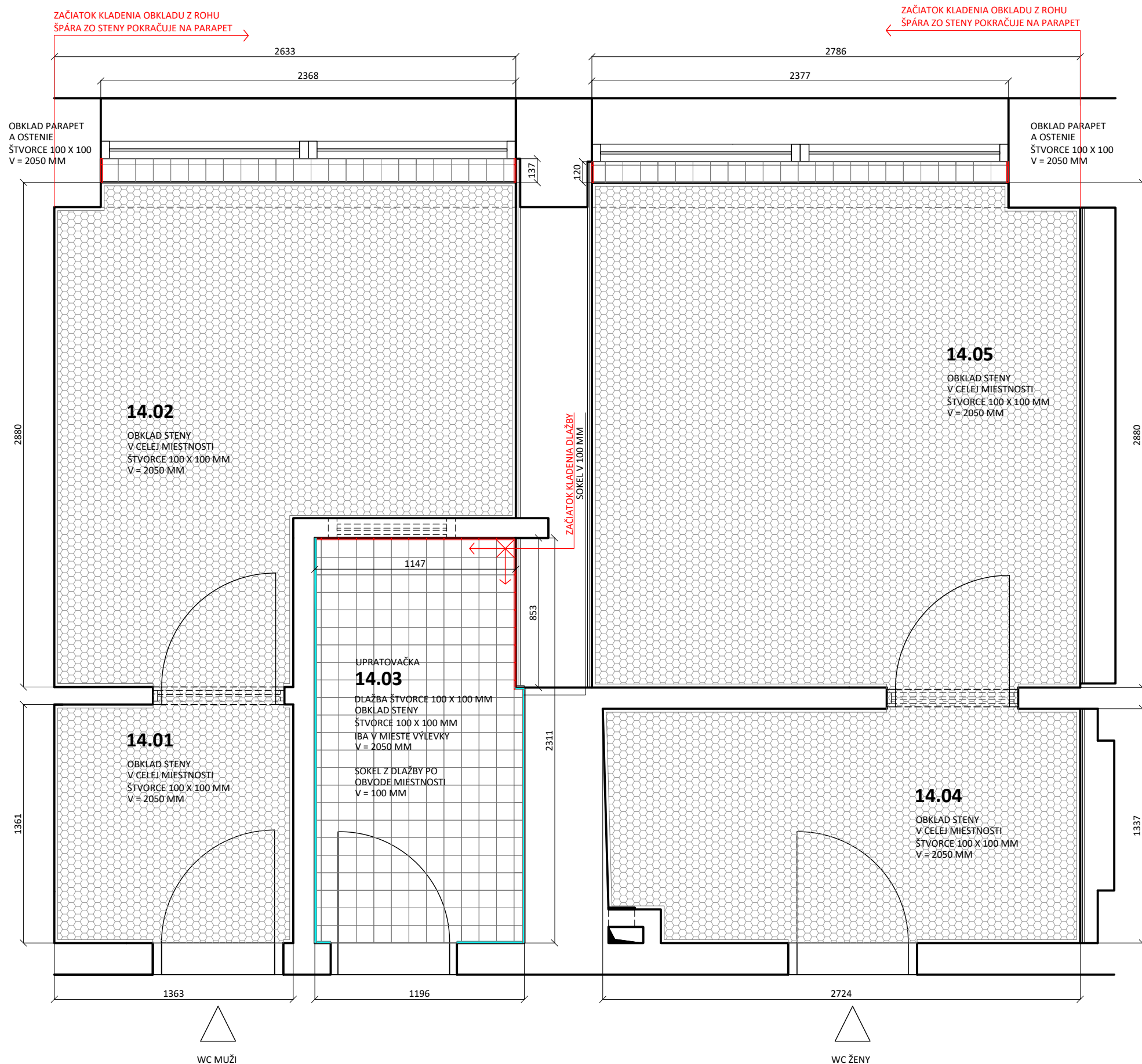
- KAŽDÝ DODÁVATEĽ JE POVINNÝ UROBIŤ VLASTNÉ ZAMERANIE A PRISPŮSOBIŤ DIELO AKTUÁLNEMU SKUTKOVÉMU STAVU!
- VŠETKY ZMENY VYPLÝVAJÚCE Z NOVÝCH OKOLNOSTÍ MUSIA BYŤ KONZULTOVANÉ S ARCHITEKTOM!



LEGENDA: PODHLADU A SVIETIDIEL			
ZNAČENIE	MNOŽSTVO	NÁZOV	POZNÁMKA
P.1	19,9 M2	PLNÝ PODHLAD SDK	SV SDK ZACHOVÁVA VÝŠKU OD HORNEJ HRANY OKNA
P.2		PLNÝ PODHLAD SDK	STROPNÁ NIKA HLBSIA O 200MM
P.3	2,7 M2	PODHLAD PÓVODNÝ	ZACHOVÁVA PÓVODNÚ VÝŠKU BEZ SDK
S.1	5 KS	DOWNLIGHT ZAPUSTENÉ DO SDK	
S.2	2 KS	LED SVIETIDLO PRISADENÉ V STROPNEJ NIKE	DĹŽKA SVIETIDLA 2600 MM
S.3	1 KS	DOWNLIGHT STROPNÉ PRISADENÉ	
S.4	2 KS	LED SVIETIDLO PRISADENÉ V STROPNEJ NIKE	DĹŽKA SVIETIDLA 1200 MM
	7 KS	VÝVOD ELEKTRINY	NA SUŠIČ - VÝŠKA 1350 MM NA PISOÁR - VÝŠKA 800 MM NA BATÉRIU - VÝŠKA 750 MM
	5 KS	JEDNOPÁČKOVÝ VYPÍNAČ	VÝŠKA 1350 MM UMIESTNENIE OD ZÁRUBNE 100 MM

#### POZNÁMKY:

- NOVÁ VÝŠKOVÁ ÚROVEŇ PODHLADOV BUDE ZNÍŽENÁ NA SPODNÚ HRANU OKENNÉHO PREKLADU - SV CCA 3350 MM
- ŠÍRKU STROPNEJ NIKY URČUJE VŽDY HRANA OSTENIA OKNA.
- KAŽDÝ DODÁVATEĽ JE POVINNÝ UROBIŤ VLASTNÉ ZAMERANIE A PRISPÔBOBIŤ DIELO AKTUÁLNEMU SKUTKOVÉMU STAVU!
- VŠETKY ZMENY VYPLÝVAJÚCE Z NOVÝCH OKOLNOSTÍ MUSIA BYŤ KONZULTOVANÉ S ARCHITEKTOM!



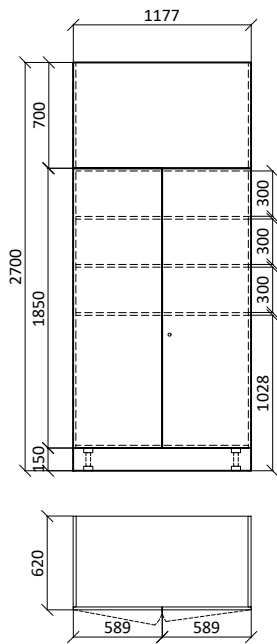
LEGENDA: OBKLADY A DLAŽBY			
ZNAČENIE	NÁZOV	PLOCHA M2	POZNÁMKA
	DLAŽBA	19,2	DLAŽBA WC. MOZAIKA ŠESTUHOČNÍK: 60 X 60MM FARBA: SIVÁ ŠPÁROVACIA HMOTA: SIVÁ
	DLAŽBA	2,73	OBKLAD DO VÝŠKY 2050 MM POD OKNOM DO VÝŠKY PARAPETU DLAŽDICA ŠTVOREC 5 FAZETOU: 100 X 100MM FARBA: BIELA ŠPÁROVACIA HMOTA SIVÁ
	OBKLAD STIEN A PARAPETU	70,2	

OBKLAD STIEN JE SÚČET OBKLADU DO V 2050MM, OBKLADU POD OKNOM DO V 1500MM  
VRÁTANE PARAPETY A OBKLADU STENY PRI VÝLEVKU DO V 2050 MM A SOKLA V 100 MM

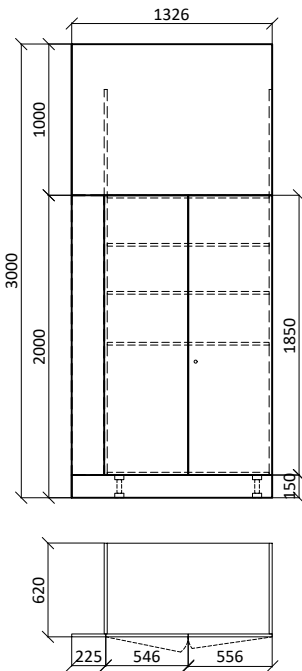
POZNÁMKY:

- KAŽDÝ DODÁVATEĽ JE POVINNÝ UROBIŤ VLASTNÉ ZAMERANIE A PRISPŮSOBIŤ DIELO AKTUÁLNEMU SKUTKOVÉMU STAVU!
- VŠETKY ZMENY VYPLÝVAJÚCE Z NOVÝCH OKOLNOSTÍ MUSIA BYŤ KONZULTOVANÉ S ARCHITEKTOM!

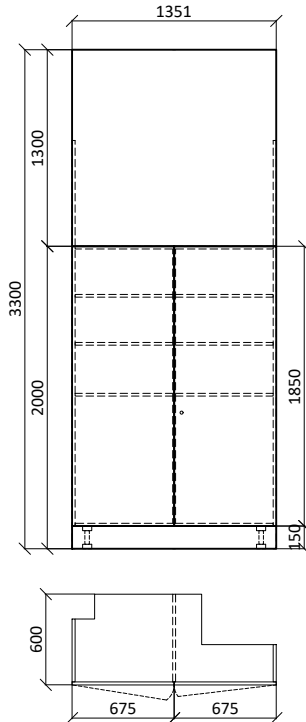




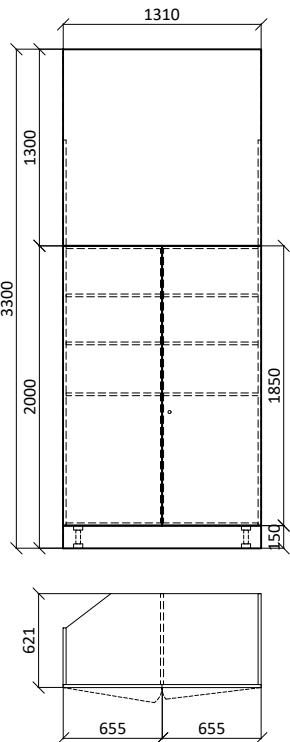
2.P 1PP



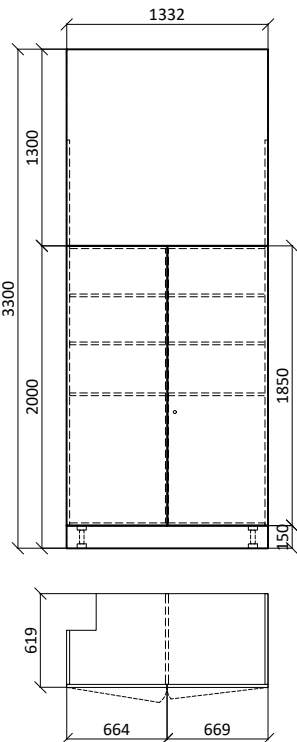
3.P 1NP



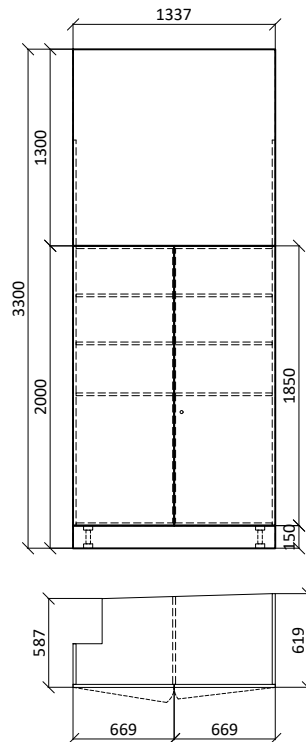
4.P 2NP



5.P 3NP



6.P 4NP



7.P 5NP

STOLÁRSKE VÝROBKY - VSTAVANÁ SKRIŇA						
POL	DIELEC	MATERIÁL	FARBA	HRANA	FARBA	POZNÁMKA
1	KORPUS	DTD hr. 18 mm	BIELA PERLIČKA	ABS hr. 2 mm	SIVÁ JASNÁ	ABS IBA NA VIDITEĽNÝCH PLOCHÁCH
2	PREDNÉ PLOCHY	DTD hr. 18 mm	SIVÁ JASNÁ	ABS hr. 2 mm	SIVÁ JASNÁ	DVIERKA A KRYCIE DOSKY
3	POLICE	DTD hr. 18 mm	BIELA PERLIČKA	ABS hr. 2 mm	SIVÁ JASNÁ	ABS IBA NA VIDITEĽNÝCH PLOCHÁCH
4	ZVISLÉ MEDZISTENY	DTD hr. 18 mm	BIELA PERLIČKA	ABS hr. 2 mm	SIVÁ JASNÁ	ABS IBA NA VIDITEĽNÝCH PLOCHÁCH
5	SOKEL	DTD hr. 18 mm	SIVÁ JASNÁ	ABS hr. 2 mm	SIVÁ JASNÁ	SOKEL ZAPUSTENÝ O 100 MM
6	REKTIF. NOHY	PLAST	ČIERNA			KUCHYNSKÉ REKTIFIKAČNÉ NOHY
7	ZÁMOK DVERÍ	KOV				

POZNÁMKY:

- KAŽDÝ DODÁVATEĽ JE POVINNÝ UROBIŤ VLASTNÉ ZAMERANIE A PRISPŮSOBIŤ DIELO AKTUÁLNEMU SKUTKOVÉMU STAVU!
- VŠETKY ZMENY VYPLYVAJÚCE Z NOVÝCH OKOLNOSTÍ MUSIA BYŤ KONZULTOVANÉ S ARCHITEKTOM!